



De tabaksconsumptie



Februari 2007

OIVO

Onderzoeks- en Informatiecentrum
van de Verbruikersorganisaties



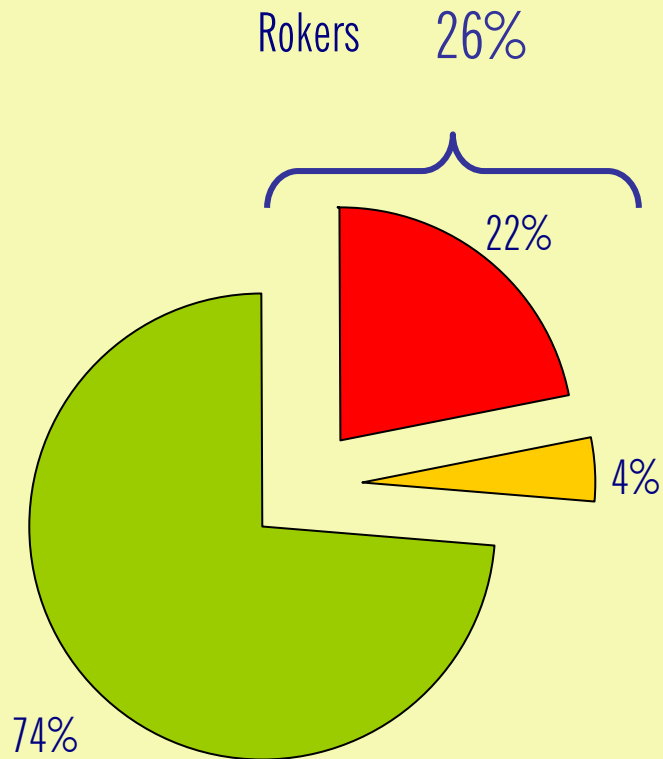
Doelstellingen

- Het consumentengedrag op het gebied van tabaksconsumptie meten
- De intentie om in de eerstvolgende maanden te stoppen met roken meten
- Geanalyseerde variabelen
 - Gedragingen en intenties
 - Sociaaldemografische variabelen

2. Methodologie

- 3.065 interviews via persoonlijke gesprekken afgenomen van Belgen van 15 jaar en ouder.
- Field : 15 november – 15 december 2006.
- Aselecte gelaagde gecorrigeerde steekproef.
- De resultaten hebben de gepaste statistische bewerkingen (χ^2 , foutmarge) ondergaan.
- De maximale totale foutmarge op de steekproef bedraagt 1,7%.
- Enkel de betekenisvolle resultaten worden voorgesteld. Elk gegeven werd echter geanalyseerd in functie van de locatie, het geslacht, de leeftijd, de grootte van het gezin, de sociale groepen (lage, gemiddelde, hoge), HVA (= hoofdverantwoordelijke voor de aankopen) of niet.

De tabaksconsumptie



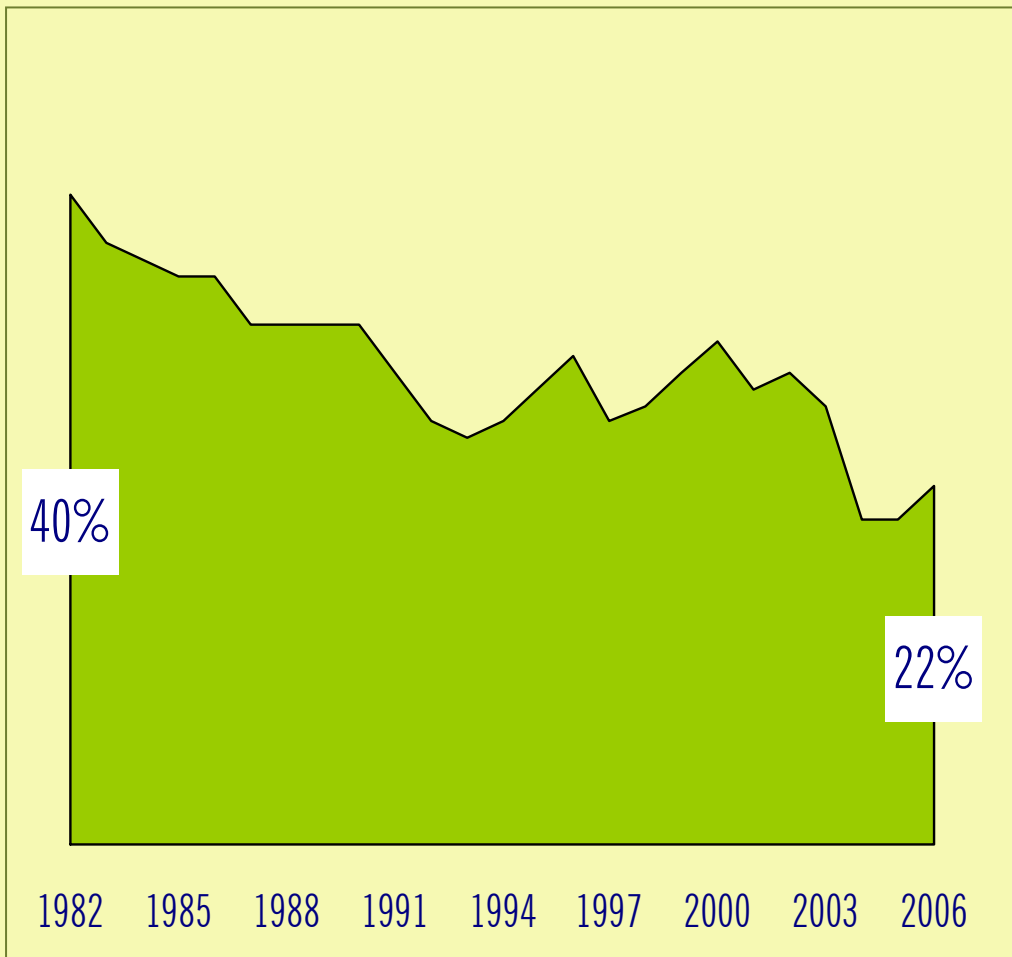
■ Elke dag ■ Af en toe ■ Nooit

➤ Momenteel rookt u ...

- 1 op de 4 consumenten rookt.
 - 22% elke dag.
 - 4% af en toe.
- 3 op de 4 consumenten roken niet.
- In vergelijking met vorig jaar is het percentage dagelijkse rokers licht gestegen (2%).

Basis : respondenten

Evolutie van het aantal geregelde rokers in België

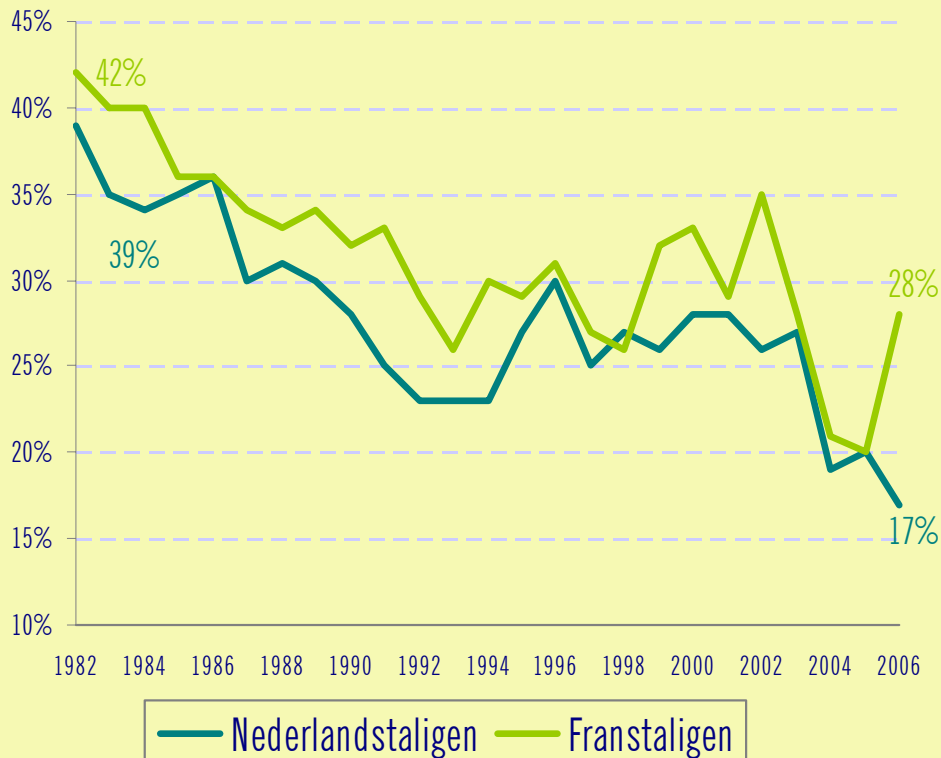


➤ Momenteel rookt u ...

- Het aantal geregelde rokers is met enige regelmaat gedaald sinds 1982.
- Sinds 2004 zien we een stabilisatie van het aantal rokers rond de 20%. Dat percentage is verbazend laag en bevestigt de impact van het beleid dat in verband daarmee gevoerd wordt.
- In 2006 is het percentage geïnterviewden die verklaren dat ze dagelijks roken echter gestegen met 2%.

Basis : dagelijkse rokers

Evolutie van het aantal geregelde rokers in België

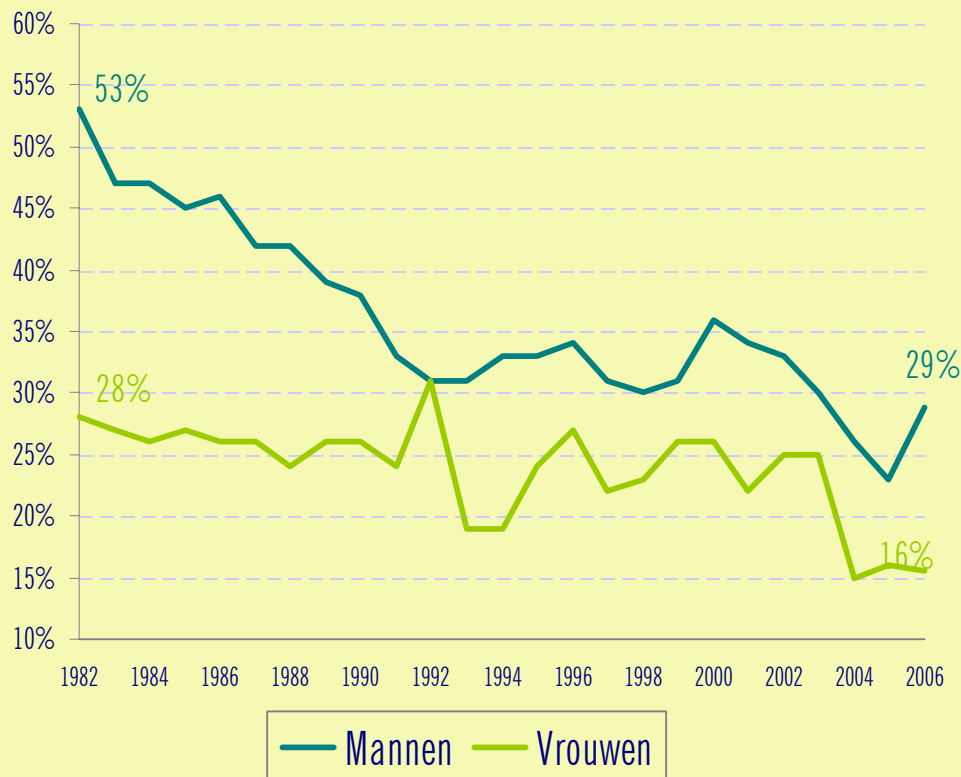


➤ Momenteel rookt u ...

- In 2004 en 2005 was de spreiding van het aantal geregelde rokers quasi identiek tussen het noorden en het zuiden van het land.
- Dit jaar zien we een sterke stijging van het percentage Franstalige rokers (+8%) en een daling van het aantal Nederlandstalige rokers (-3%).

Basis : dagelijkse rokers

Evolutie van het aantal geregelde rokers in België

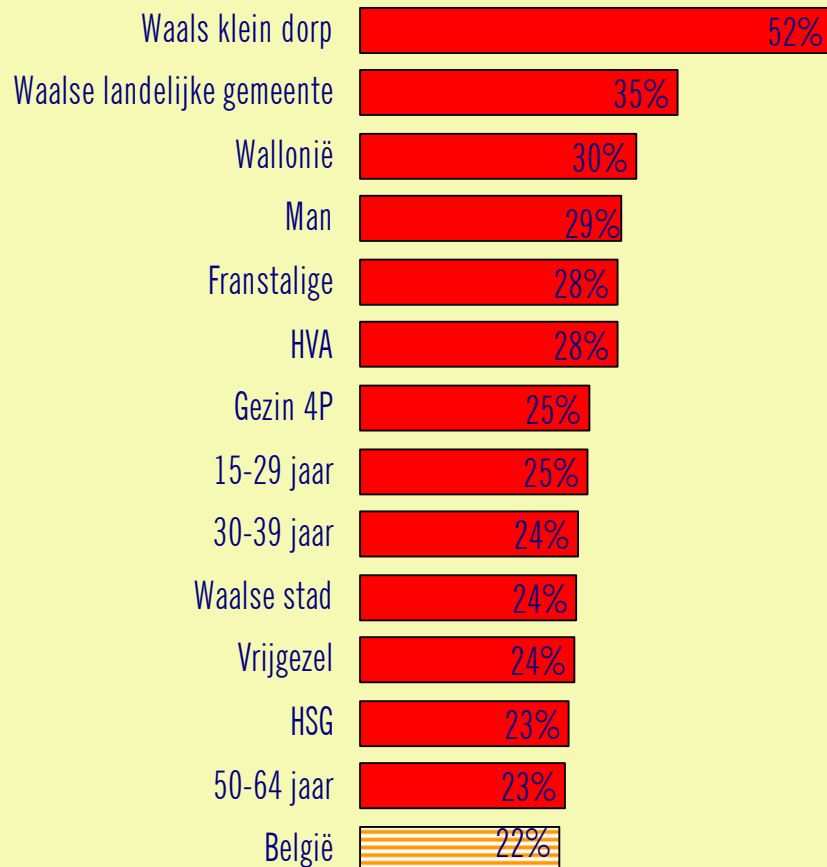


➤ Momenteel rookt u ...

- De vrouwen roken de voorbije jaren minder dan de mannen. Het aantal rokers begint stilaan het aantal rooksters te naderen.
- Dit jaar stijgt het percentage rokers terwijl het percentage rooksters stabiel blijft.
- Bij de vrouwen hebben we 16% rooksters (zoals vorig jaar), bij de mannen 29% rokers (23% in 2005).

Basis : dagelijkse rokers

Rokers in België, de profielen

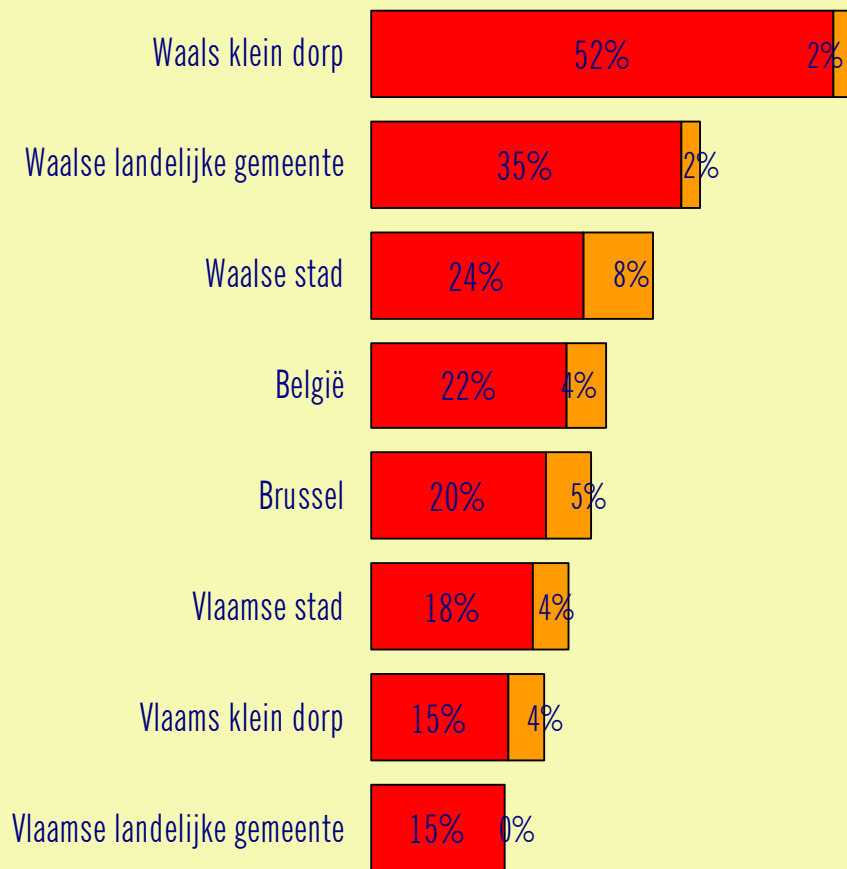


➤ Rookt u momenteel elke dag?

- 1 op de 4 consumenten rookt dagelijks. Er zijn meer rokers onder de...
 - Inwoners van de Waalse kleine dorpen, de Waalse landelijke gemeenten;
 - Mannen in Wallonië;
 - De Franstaligen die niet de hoofdverantwoordelijken voor de aankopen zijn;
 - De gezinnen met 4 personen;
 - De mensen jonger dan 40;
 - De vrijgezellen.

Basis : dagelijkse rokers

Rokers in België, volgens geografisch milieu

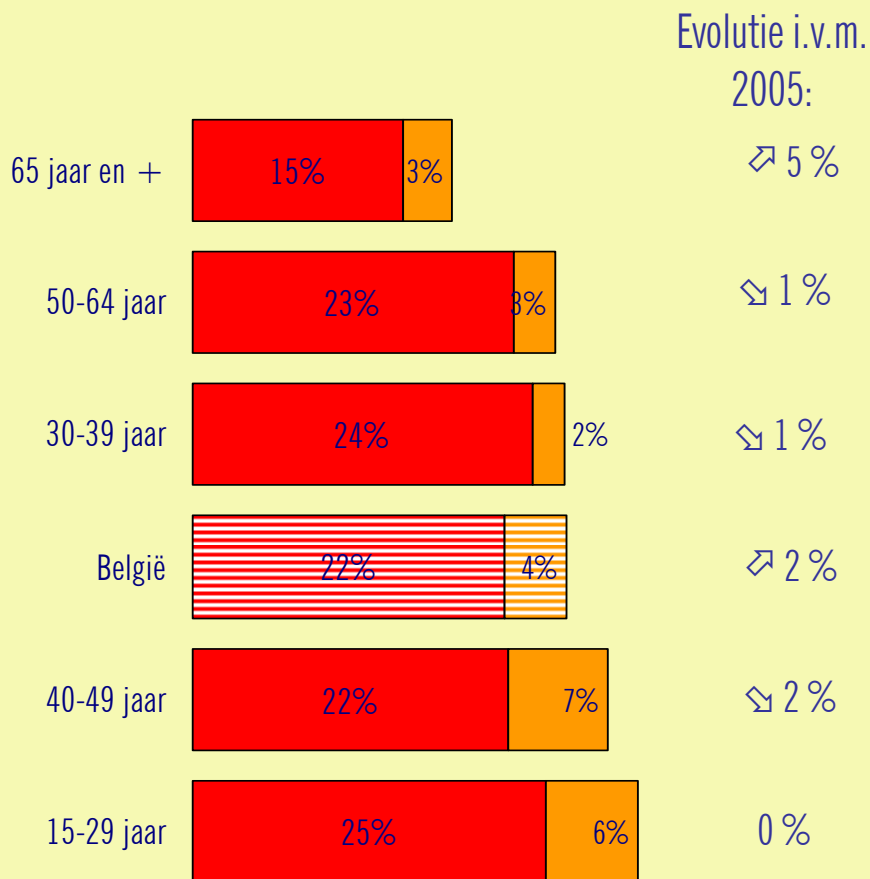


➤ Momenteel rookt u ...

- Het is in de Waalse kleine dorpen en de Waalse landelijke gemeenten dat er het meest gerookt wordt.
- Wat de steden betreft: er wordt gemiddeld veel minder gerookt in de Vlaamse steden en in Brussel dan in de Waalse steden.

Basis: dagelijkse rokers + af en toe

Rokers in België, volgens leeftijdsgroep

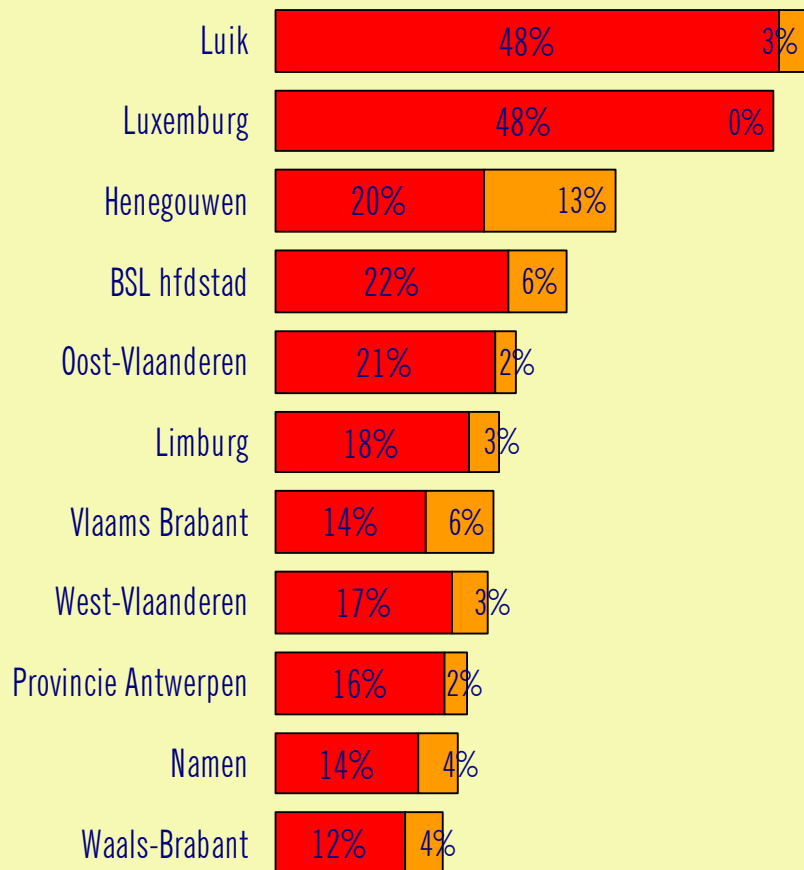


➤ Momenteel rookt u ...

- **Onder de percentages rokers die onder het gemiddelde blijven**, zijn de 65+ 'ers die herbegonnen zijn met roken talrijker. In de leeftijdsgroep van 50 tot 64 jaar zijn er 26% rokers.
- De groep van 30-39 jaar bevat de meeste dagelijkse rokers (24%) en het percentage benadert heel dicht het gemiddelde.
- **Onder de percentages rokers die boven het gemiddelde uitkomen**, vinden we 29% rokers bij de groep van 40-49 jaar. In die leeftijdsgroep blijft het percentage af en toe rokers stabiel, maar is het aantal dagelijkse rokers met 2% gedaald. Daarna volgt de groep van 15-29 jaar, met 31% rokers.

Basis: **dagelijkse rokers** + **af en toe**

Rokers in België, volgens provincie



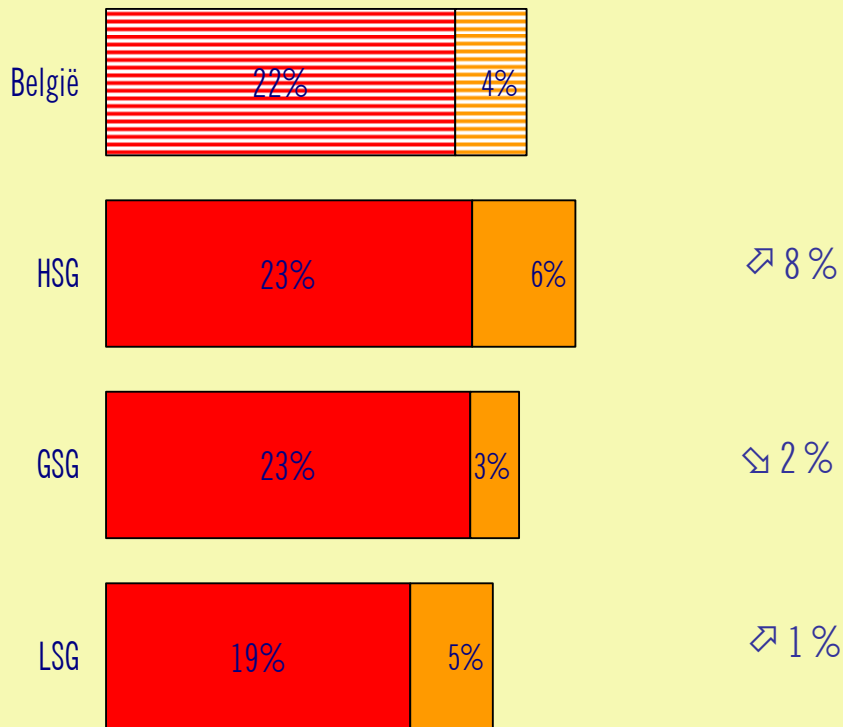
► Momenteel rookt u ...

- De tabaksconsumptie varieert in functie van de provincie.
- De provincies waar het percentage rokers hoger is dan het nationale gemiddelde (26%) zijn: de provincie Luik (51%), de provincie Luxemburg (48%), Henegouwen (33%) en in Brussel (28%).
 - De provincies waar het percentage rokers lager is dan het nationale gemiddelde, zijn: de Vlaamse provincies (tussen 18 en 23%), de provincie Namen (17%) en Waals-Brabant (16%).

Basis: dagelijkse rokers + af en toe

Rokers in België: volgens sociale groep

Evolutie i.v.m.
2005:



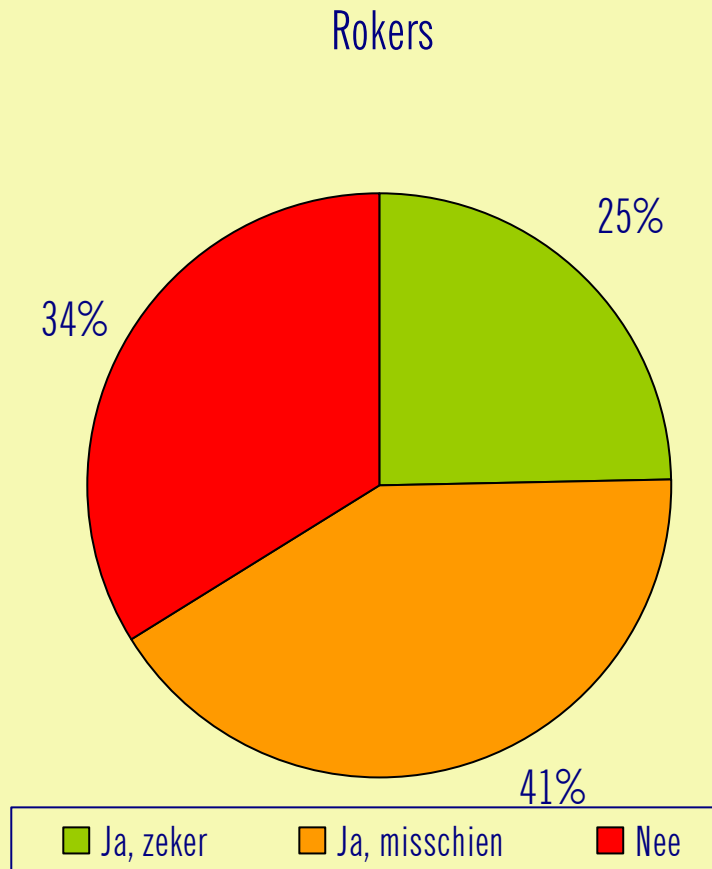
➤ Momenteel rookt u ...

De sociale groep beïnvloedt de tabaksconsumptie.

- De hoge en gemiddelde sociale groepen roken vandaag de dag meer dan de lage sociale groepen.
- In vergelijking met vorig jaar is de tabaksconsumptie in de hoge sociale groepen gestegen (↗ 8%).
- Het zijn de lage sociale groepen die het minst roken en de gemiddelde sociale groepen hebben hun tabaksconsumptie in 2005 het meest verlaagd (↘ 2%).

Basis: dagelijkse rokers + af en toe

De toekomstige tabaksconsumptie

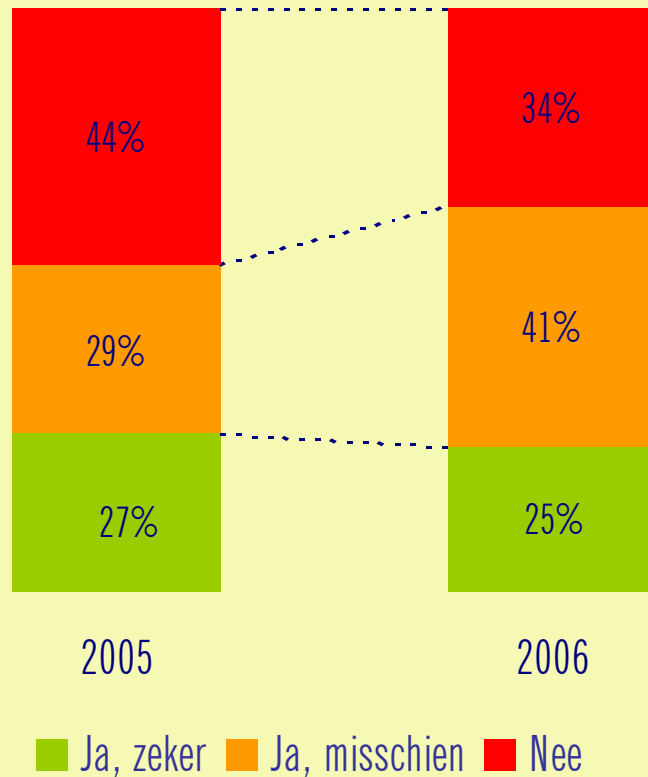


➤ Bent u van plan om in de komende maanden te stoppen met roken?

- Meer dan de helft van de rokers verklaren dat ze in een nabije toekomst willen stoppen met roken;
- Maar slechts 25% lijken echt vastbesloten.

Basis : de rokers (26% van de respondenten)

De toekomstige tabaksconsumptie

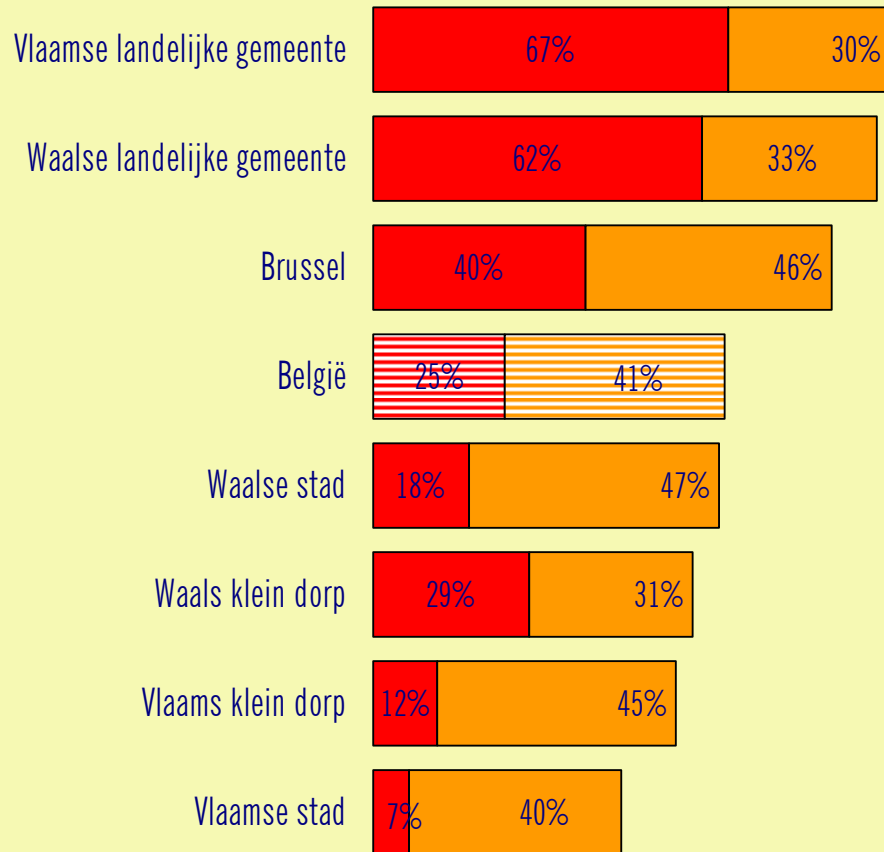


➤ Bent u van plan om in de komende maanden te stoppen met roken?

- Meer dan de helft van de rokers verklaren dat ze in een nabije toekomst willen stoppen met roken;
- Maar slechts 25% lijken echt vastbesloten: dat is 2% minder dan in 2005.
- Daar staat tegenover dat het percentage rokers dat van plan is te stoppen zonder echt vastbesloten te zijn, heel sterk stijgt (12%).

Basis : de rokers (26% van de respondenten)

De toekomstige tabaksconsumptie en het geografisch milieu

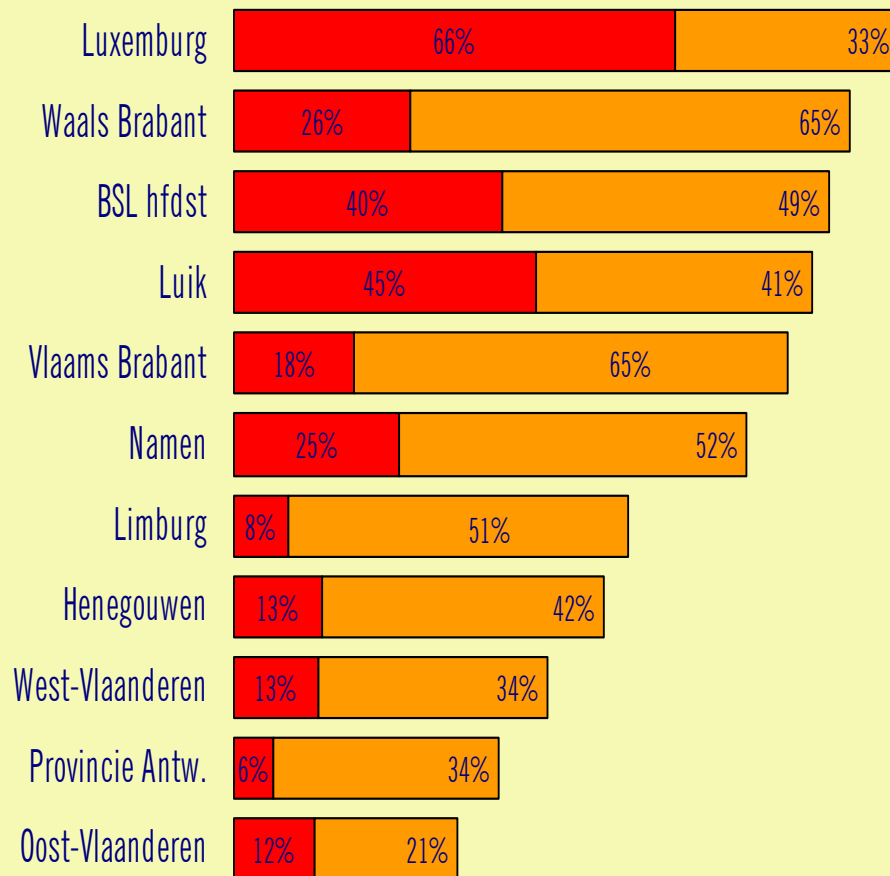


➤ Bent u van plan om in de komende maanden te stoppen met roken?

- Het is in de Vlaamse en Waalse landelijke gemeenten en in Brussel dat men het meest geneigd lijkt om te stoppen met roken.
- Het is in de Waalse en Vlaamse steden alsook in de Vlaamse kleine dorpen dat de geïnterviewden het minst gemotiveerd zijn om te stoppen met roken.

Basis : de rokers (26% van de respondenten)

De toekomstige tabaksconsumptie en de provincies



➤ Bent u van plan om in de komende maanden te stoppen met roken?

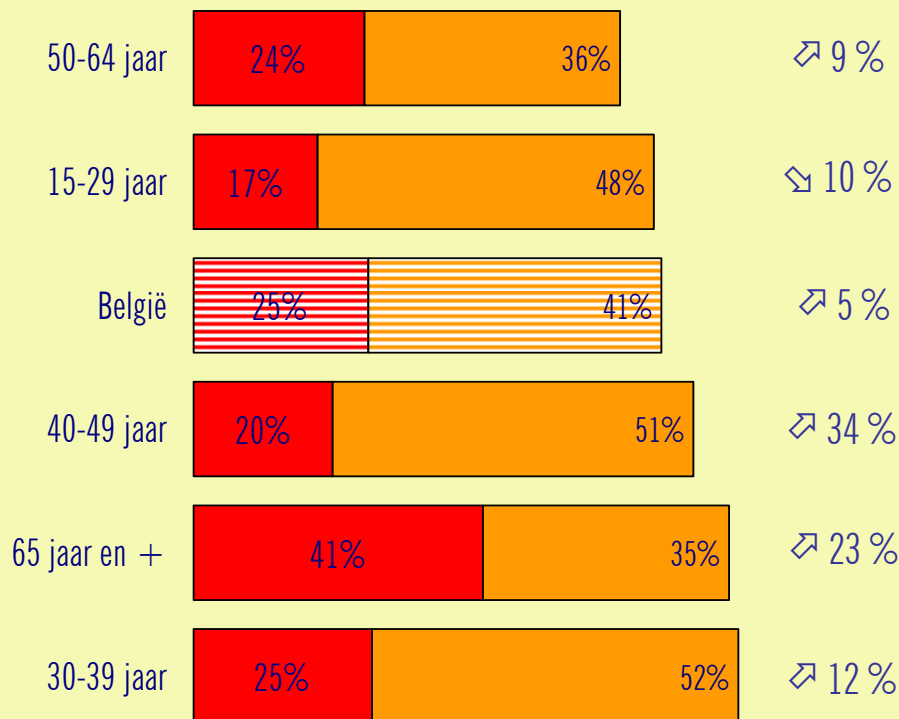
Het percentage rokers die verklaren dat ze in de komende maanden willen stoppen met roken, houdt rechtstreeks verband met het percentage rokers in de provincie.

- Het is in de provincies Luxemburg en Luik dat de geïnterviewden gemiddeld het meest geneigd zijn om te stoppen met roken in een nabije toekomst. Het is ook in die twee provincies dat de stijging van het percentage rokers het grootst is.

Basis : de rokers (26% van de respondenten)

De toekomstige tabaksconsumptie en de leeftijdsgroep

Evolutie i.v.m.
2005:

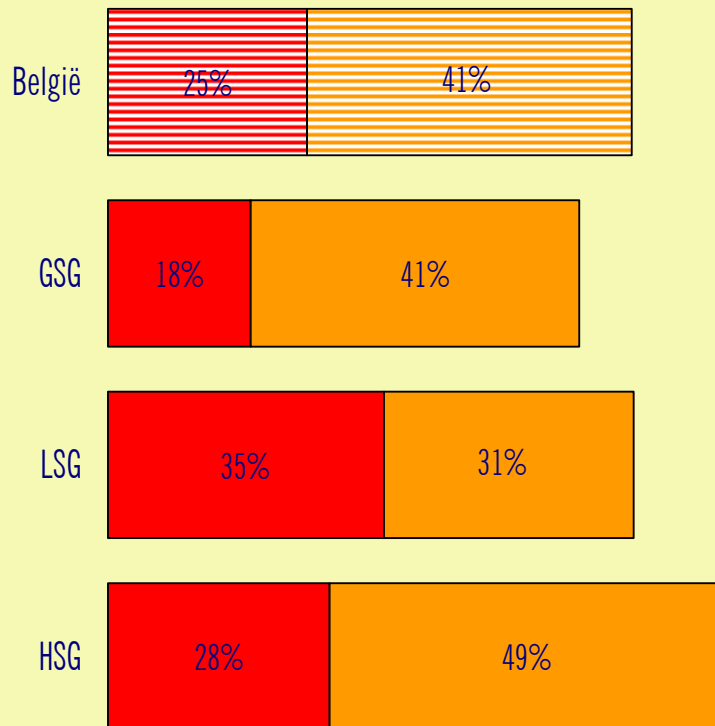


➤ Bent u van plan om in de komende maanden te stoppen met roken?

- Onder de rokers met een percentage dat onder het gemiddelde blijft, zijn het de 50- tot 64-jarigen die het talrijkst vastbesloten zijn om te stoppen met roken (24%), gevolgd door de 15- tot 29-jarigen die het minst vastbesloten zijn om in de komende maanden te stoppen met roken.
- Onder de rokers met een percentage dat boven het gemiddelde uitkomt, zijn het de 65+ 'ers die het meest vastbesloten zijn om te stoppen met roken. In de groep van 30-39 jaar is 25% van plan om te stoppen met roken, maar ze zijn minder vastbesloten dan vorig jaar. Daarna volgt de leeftijdsgroep van 40-49 jaar, die het minst van plan is om dit jaar te stoppen met roken.

Basis : de rokers (26% van de respondenten)

De toekomstige tabaksconsumptie en de sociale groepen

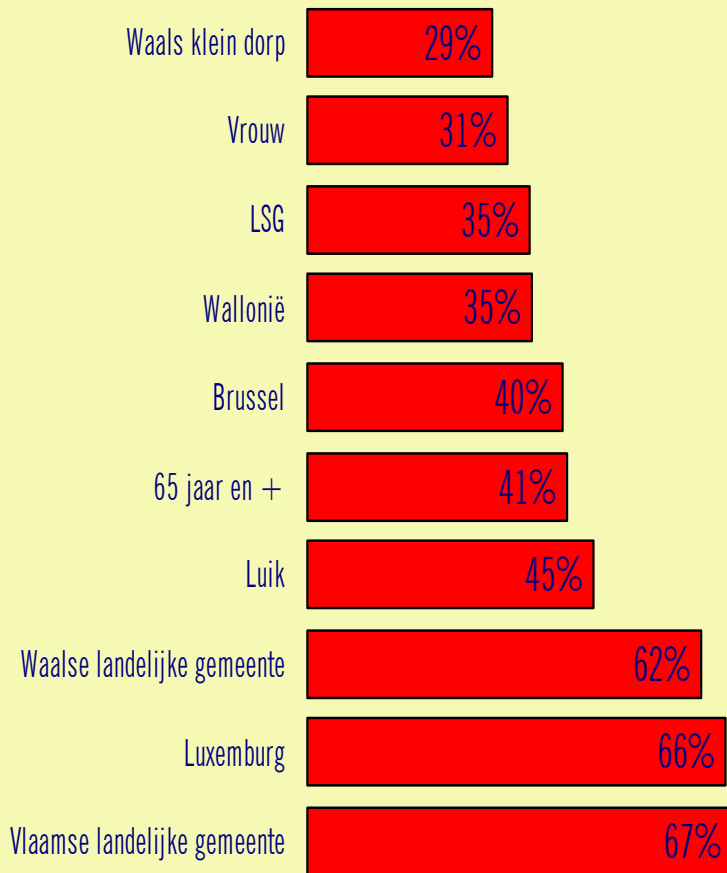


➤ Bent u van plan om in de komende maanden te stoppen met roken?

- Het zijn de hoge sociale groepen die het meest geneigd zijn om te stoppen met roken (77%). Het zijn ook de personen die tot deze sociale groepen behoren, die het talrijkst opnieuw begonnen zijn met roken (+8% sinds 2005).
- Het zijn de gemiddelde sociale groepen die het minst denken dat ze zullen stoppen met roken (59%).
- Het zijn de lage sociale groepen die het meest gemotiveerd zijn om snel te stoppen met roken (35%).

Basis : de rokers (26% van de respondenten)

Profiel van de personen die willen stoppen met roken



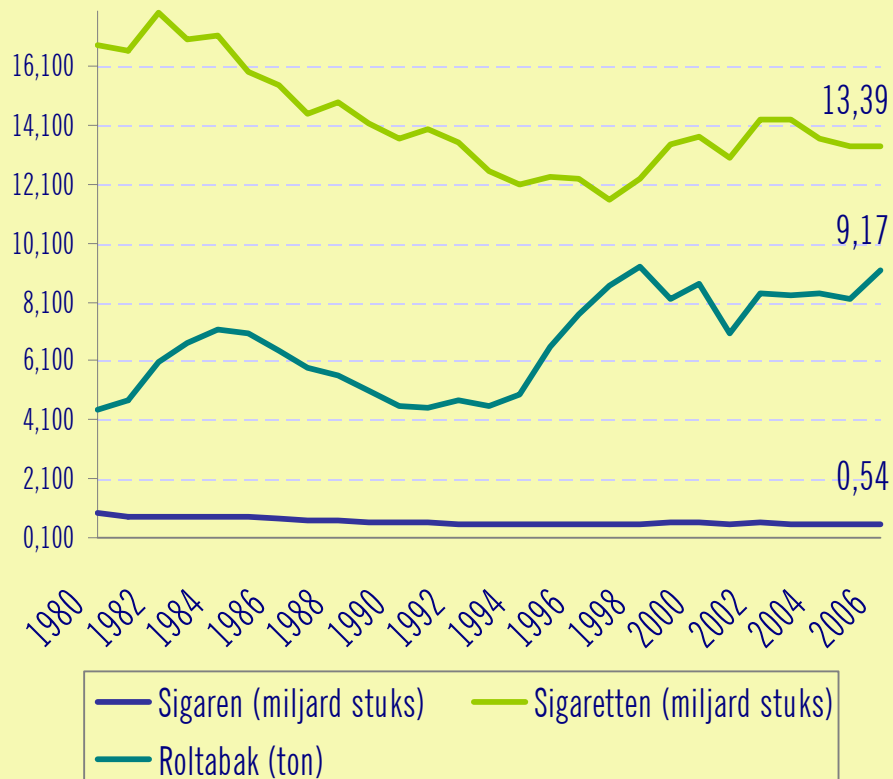
➤ Bent u van plan om in de komende maanden te stoppen met roken?

In 2005 waren het de grootste rokers die het meest verklaarden dat ze wilden stoppen met roken. Nu zijn er twee groepen:

- Zij die het talrijkst opnieuw begonnen zijn met roken: de Waalse kleine dorpen (29%), de inwoners van Luik (45%) en van Luxemburg (66%), de 65+ 'ers (41%).
- Zij die het minst roken: de lage sociale groepen (35%), de vrouwen (31%), de inwoners van de Vlaamse landelijke gemeenten.

Basis : Ja, zeker

Evolutie van de verkoop van tabaksproducten



➤ De verkoop van tabak

- De verkoop van sigaretten en sigaren daalt constant sinds 1980.
- De roltabak kent een stijging.
- In 2006 zijn de officiële verkoopcijfers voor sigaren met 0,3% gestegen, de verkoop van sigaretten is heel licht gedaald (0,0032%) en de verkoop van roltabak is sterk gestegen (11,84%).

Bron : FOD Financiën

Conclusies

- De tabaksconsumptie : trendwijziging
 - Het aantal geregelde rokers maakt een regelmatige afname door sinds 1982. Vandaag, na een periode van stabilisatie rond de 20%, zien we een lichte nieuwe stijging van het percentage geregelde rokers naar 22%.
 - Hoewel het percentage Nederlandstalige en Franstalige rokers tot op heden al jarenlang naar elkaar toe evolueerde, evolueren ze vandaag in de omgekeerde zin en zien we een sterke stijging van het percentage Franstalige rokers (+8%) en een daling van het aantal Nederlandstalige rokers (-3%). We zien ook ditzelfde fenomeen tussen de geslachten: het percentage rooksters blijft stabiel (op 16%), terwijl het percentage rokers (nu op 29%) met 6% stijgt.
 - Het is vooral in Wallonië dat de stijging van het percentage dagelijkse rokers het spectaculairst is (nu op 30% ofwel een stijging met 11%). Aan de andere kant blijft dit percentage in Brussel relatief stabiel (op 22%, ofwel een stijging met 1%). De personen die opnieuw begonnen zijn met roken sinds vorig jaar, behoren tot de hoge sociale groepen (8%), d.w.z. de sociale groep waar de meeste stoppers werden opgetekend het jaar daarvoor (-10%), en tot de personen van de leeftijdsgroep van 65 en ouder (+5%).

Conclusies

- De tabaksconsumptie : trendwijziging
 - Dat er opnieuw meer rokers zijn, wijst erop dat de acties om de tabaksconsumptie te bestrijden (communicatie, taksverhoging, verbod op de verkoop, afkicken en voorlichting van de consumenten) meer dan ooit noodzakelijk zijn.
 - De sterke stijging (12%) van het percentage rokers dat van plan is om te stoppen met roken in een nabije toekomst, toont aan dat de acties ter bestrijding van de tabaksconsumptie een impact hebben, maar dat die invloed geconsolideerd moet worden.
 - De evolutie van de verkoopcijfers van tabak toont een stabiliteit in het verkochte aantal sigaretten, terwijl de hoeveelheden roltabak toenemen met 11,84%. Het lijkt er dus op dat de rokers talrijker sigaretten door roltabak vervangen.

Conclusies

- De intentie om te stoppen met roken

Meer dan de helft van de geïnterviewden verklaren dat ze willen stoppen met roken. Ook al neemt het percentage personen die verklaren dat ze zeker willen stoppen met roken (25%) lichtjes af (met 2%), zien we toch een sterke stijging van het percentage intentie om te stoppen met roken (stijging met 12%). De rokers die verklaren dat ze willen stoppen met roken zijn hoofdzakelijk:

- **Personen die al geprobeerd hebben om te stoppen met roken.** De personen die behoren tot de leeftijdsgroep van 65 en ouder, verklaren met 41% dat ze willen stoppen met roken, maar ze zijn wel met 5% meer rokers dan vorig jaar. Ook al zijn ze minder vastbesloten, toch zijn de 30- tot 39-jarigen met meer dan 77% die verklaren van plan te zijn om te stoppen met roken. Onder de sociale groepen zijn het de hoge sociale groepen die het meest verklaren dat ze willen stoppen met roken (77%).
- Het zijn nogmaals de personen die behoren tot deze sociale groepen, die het talrijkst opnieuw begonnen zijn met roken (stijging met 8%). Geografisch zijn het de inwoners van de Vlaamse (67%) en Waalse landelijke gemeenten (62%) die verklaren het meest vastbesloten te zijn om te stoppen met roken.

Verantwoordelijke uitgever :

Marc Vandercammen

OIVO

Paapsemiaan 20 - 1070 BRUSSEL

Tel. 02/547.06.11 - Fax. 02/547.06.01

www.oivo.be

Uitgave 2007

Catalogusref. — 839-07

D 2007-2492-09

©OIVO

Prijs : 24 €

Overnames voor niet-commerciële doeleinden toegelaten mits bronvermelding