

# Jeunes et drogues



# Table des matières

1. Objectifs
2. Méthodologie
3. La consommation de cannabis (essai, type)
4. Les effets du cannabis
5. Le cannabis et l'environnement du jeune consommateur
6. La consommation d'ecstasy (essai, type)
7. Les effets de l'ecstasy
8. L'ecstasy et l'environnement du jeune consommateur
9. Conclusions

# Objectifs

- L'objectif de cette étude est d'évaluer la consommation de cannabis et d'ecstasy chez les jeunes (10-17 ans)
- Cette étude doit permettre aux décideurs fédéraux, communautaires, régionaux et au monde de l'enseignement de disposer d'informations en matière de notoriété, perception, motivation et comportement des jeunes vis à vis de la consommation de cannabis et d'ecstasy.

# Méthodologie

- Étude quantitative
  - 2305 interviews réalisées dans des écoles (45'-50') en Belgique auprès de jeunes de 10 à 17 ans.
  - Échantillon aléatoire stratifié redressé (pour le résultat global).
  - Les résultats ont fait l'objet d'un traitement statistique adéquat.
  - La marge d'erreur totale sur l'échantillon est de 2,1%.
  - Seuls les résultats significatifs sont présentés. Toutefois, chaque donnée a été analysée en fonction des classes d'âge, du sexe, du type d'enseignement, de la taille du ménage (de deux à plus de cinq personnes) de la localisation (Bruxelles, Flandre, Wallonie), des catégories socioprofessionnelles, des habitudes tabagiques de l'environnement (cercle d'amis, fratrie, milieu familial et scolaire) et du profil des jeunes, perception des relations personnelles (parents, amis, fratrie).

# Méthodologie

- L'échantillon global se compose comme suit :

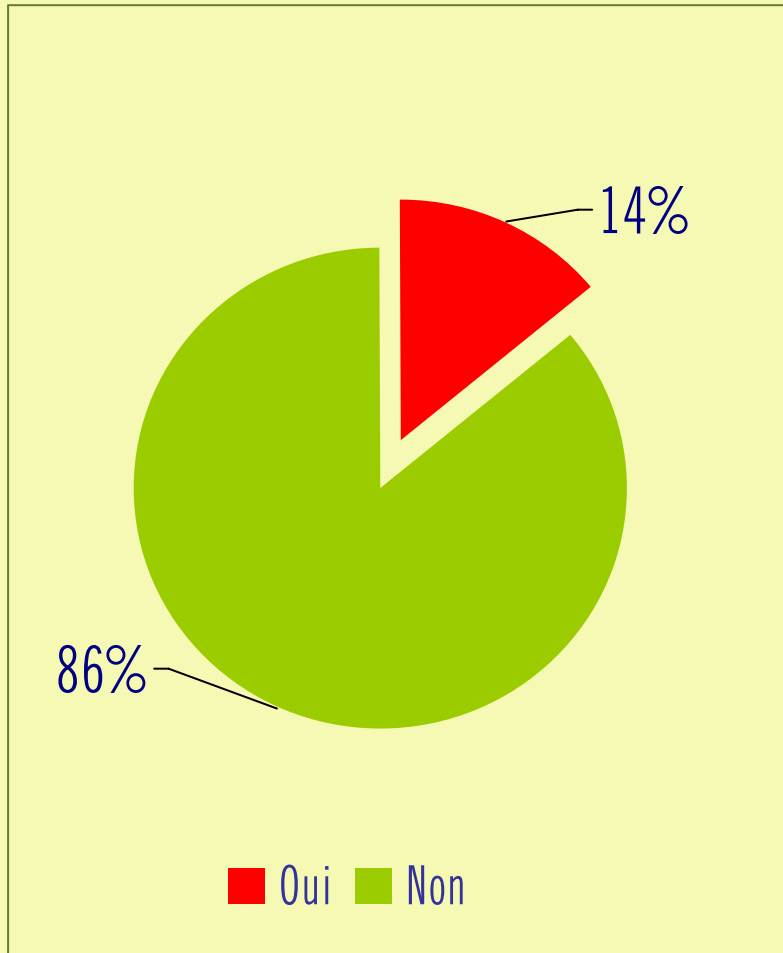
Age	Population	Échantillon
10 ans	123.522	229
11 ans	127.990	230
12 ans	129.897	293
13 ans	128.621	287
14 ans	125.963	286
15 ans	124.943	278
16 ans	122.483	280
17 ans	122.509	272

Sexe	Population	Échantillon
Fille	491.301	1.159
Garçon	514.627	1.106
Francophone	439.156	969
Néerlandophone	566.772	1.333

Les classes d'âge supérieures à 12 ans sont volontairement sur-représentées mais ont été redressées lors des analyses sur l'échantillon total.

# Cannabis

# Consommation de cannabis



➤ As-tu déjà consommé ou essayé de consommer du cannabis ?

---

- Plus d'un jeune sur sept déclare avoir déjà consommé du cannabis.

Base : Répondants (jeunes)

# Consommation de cannabis



➤ As-tu déjà consommé ou essayé de consommer du cannabis?

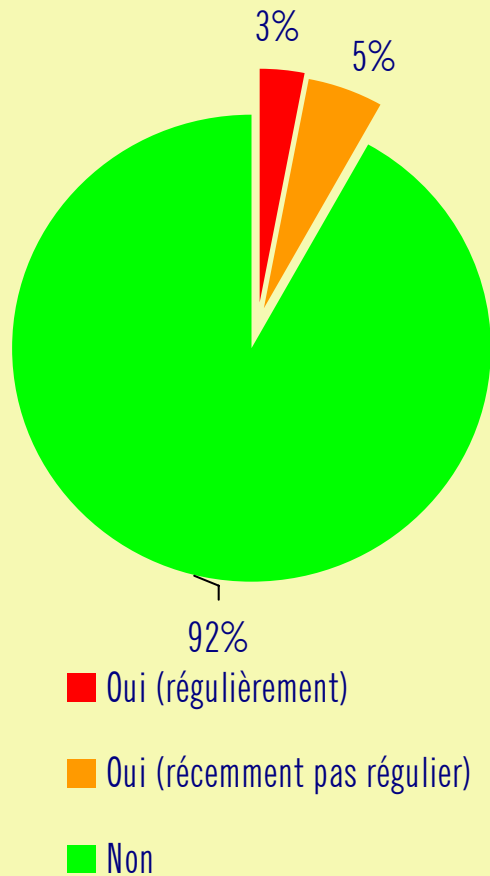
- Le nombre de jeunes qui déclarent consommer du cannabis connaît une stabilisation. Mais cette consommation se banalise.

Base : Répondants (jeunes)

# Différence par profil

- **As-tu déjà consommé ou essayé de consommer du cannabis ?**
  - Les filles (20%), les francophones (23%), les élèves de l'enseignement technique (29%), professionnel (26%), artistique (52%) ou de fin secondaire (23%) répondent plus souvent positivement à cette question. Les jeunes habitant les villes wallonnes (35%) ou les communes rurales wallonnes (28%) sont plus nombreux à consommer.
  - Les consommateurs de cannabis appartiennent plus fréquemment à des familles monoparentales père (34 %) ou mère (28 %), et ne sont pas heureux à l'école (20%).
  - En 2005, les garçons consommaient plus (17%) de cannabis que les filles (13%); en 2006, le nombre de filles qui ont déclaré consommer du cannabis s'accroît de 7% et le nombre de garçons diminue de 8% pour atteindre 9%.

# Consommation régulière et récente de cannabis



➤ Consommes-tu du cannabis ? (toutes les formes)

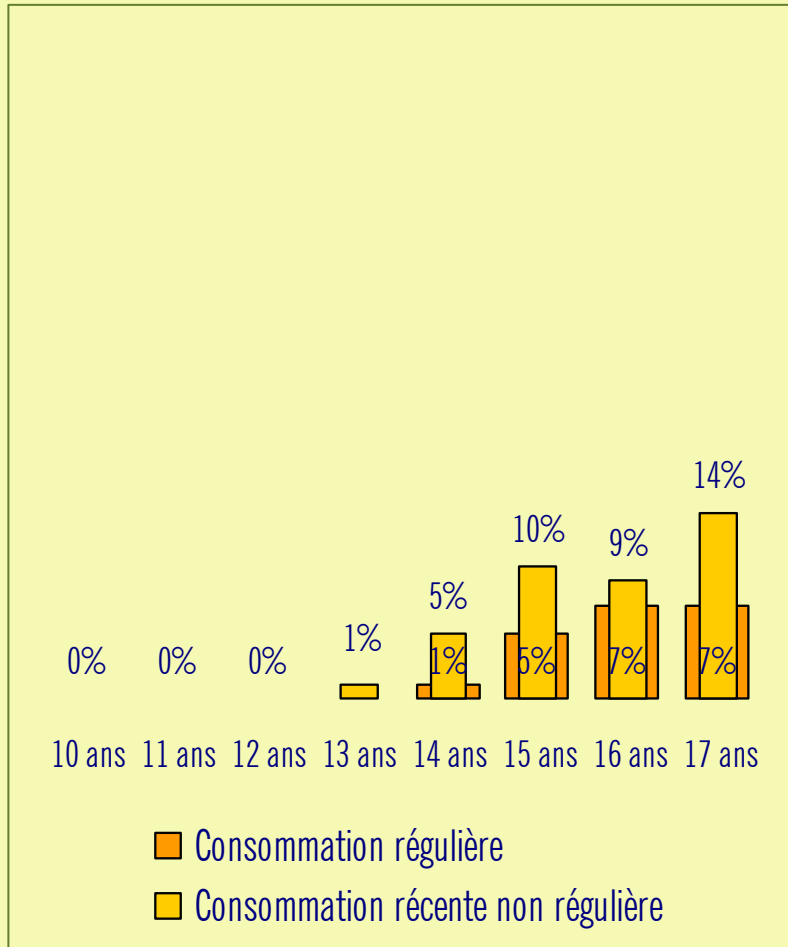
- 3% des jeunes (entre 13 et 17 ans) déclarent consommer régulièrement du cannabis (au moins 2 fois par semaine, 2 jours différents) et 5% des jeunes (entre 13 et 17 ans) ont déclaré avoir consommé du cannabis, au moins une fois, la semaine précédant l'enquête.
- Quand ils sont insatisfaits de leur milieu de vie, ce taux double.

Base : Répondants (tous)

# Consommation régulière et récente de cannabis

- Les jeunes consomment du cannabis en moyenne cinq fois en semaine et 2,3 fois le week-end. 14 ans et 4 mois est l'âge moyen de début de réelle consommation. Cette moyenne recouvre des réalités différentes, allant d'une consommation occasionnelle, voire sporadique, à une consommation quotidienne.
- Mais la consommation moyenne par semaine et le week-end a quant à elle fortement augmenté. Elle passe de 2,8 en moyenne par semaine à 5 et le week-end de 2,1 à 2,3.
- Les jeunes, cette année, ont augmenté la fréquence de consommation, mais le pourcentage de jeunes utilisateurs n'a pratiquement pas changé.

# Consommation de cannabis par âge

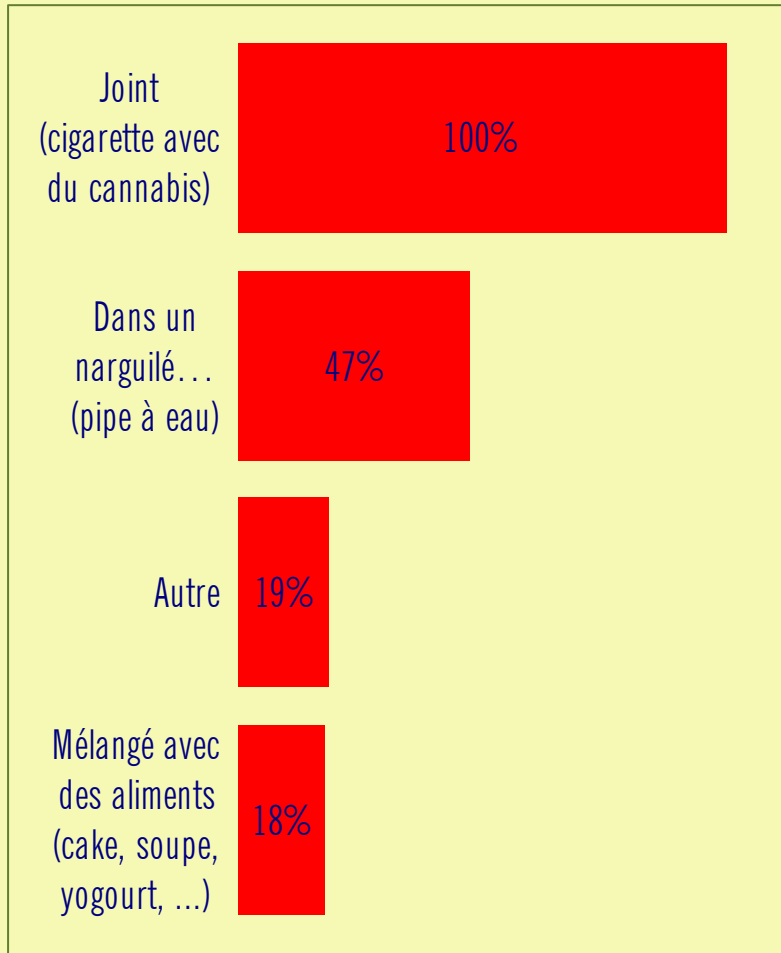


➤ Consommes-tu du cannabis ? (toutes les formes)

- La consommation de cannabis commence à l'âge de 13 ans. 1% des jeunes de 13 ans ont fumé la semaine précédant l'enquête mais elle ne devient régulière (jeunes consommant du cannabis au moins 2 fois par semaine) qu'à partir de 15 ans pour 5% d'entre eux.
- A 16 ans, 7% des jeunes sont devenus des consommateurs réguliers de cannabis. A 17 ans, un jeune sur huit a consommé du cannabis la semaine précédant l'enquête.

Base : répondants (tous)

# Consommation de cannabis

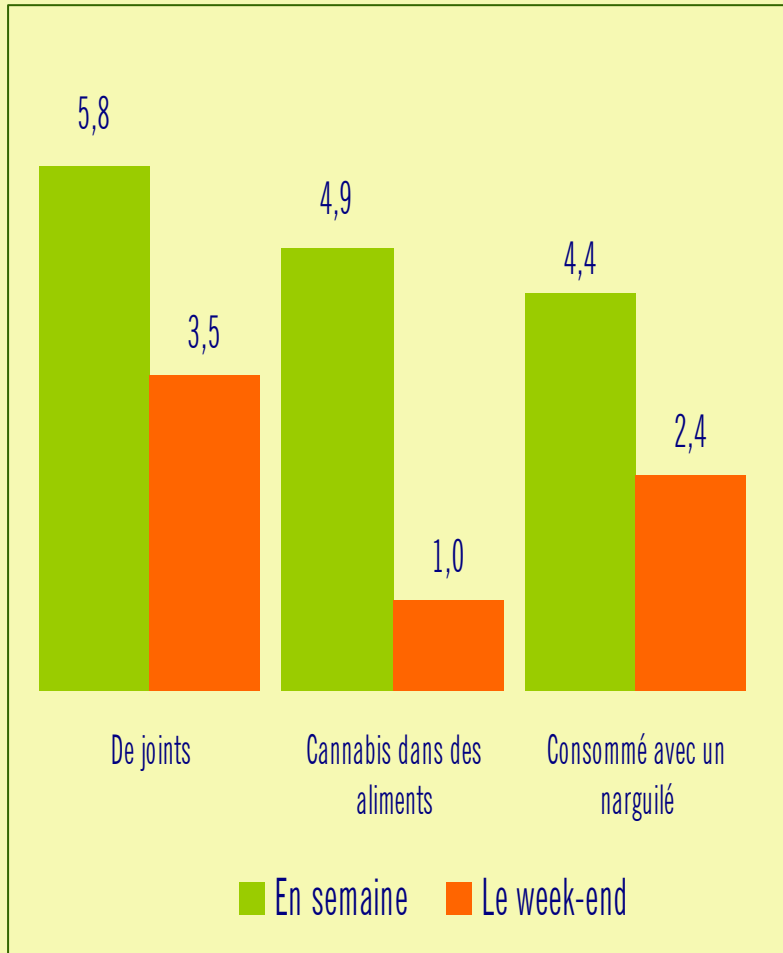


➤ Sous quelle forme as tu déjà consommé du cannabis ?

- Tous les jeunes qui ont essayé le cannabis ont au moins fumé un joint.
- Près d'un jeune sur deux a utilisé le narguilé. Il s'agit en général plutôt de garçons (70%) néerlandophones (67%).
- Un sur cinq l'a consommé sous une autre forme ou mélangé avec des aliments.

Base : consommateurs actuels et passés de cannabis

# Consommation de cannabis

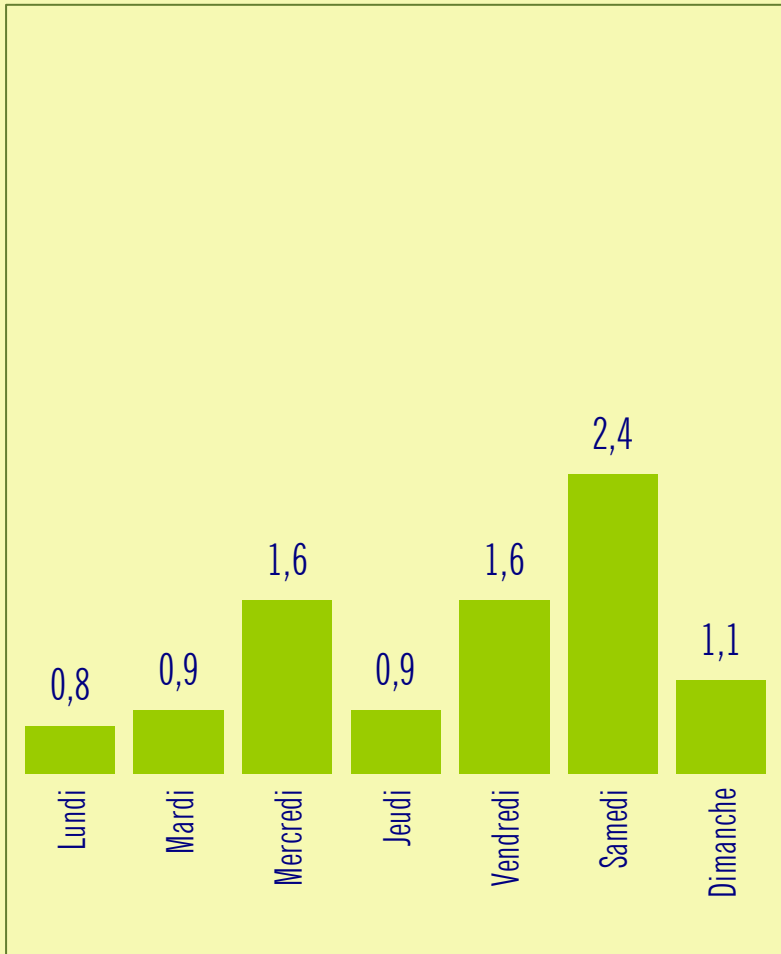


➤ Combien de fois as-tu consommé du cannabis cette semaine, ce week-end ?

- En moyenne, les jeunes consommateurs de cannabis fument 5,8 joints par semaine et 3,5 le week-end.
- Sous forme alimentaire, les jeunes consommateurs de cannabis avalent 4,9 fois par semaine du cannabis et 1 fois le week-end.
- En moyenne, les jeunes fument 4,4 fois du cannabis avec un narguilé par semaine et 2,4 le week-end.
- A l'exception du cannabis dans les aliments, la consommation est plus importante le week-end.

Base : consommateurs actuels de cannabis

# Consommation des joints

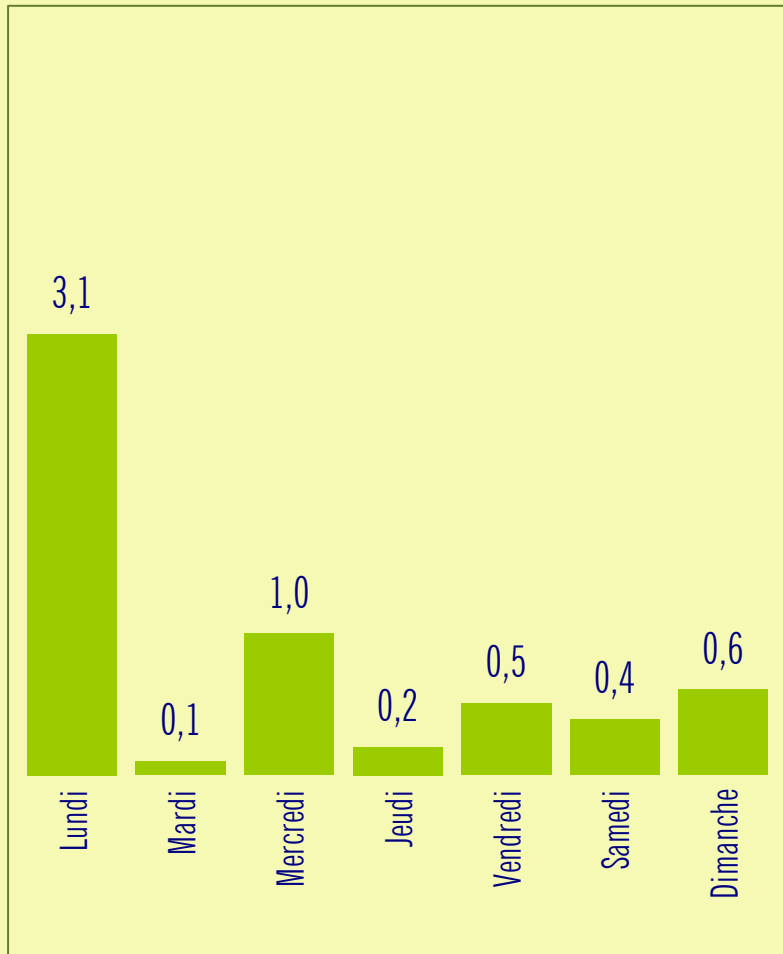


➤ Combien de joint(s) as-tu fumé ces sept derniers jours ?

- La consommation moyenne de joints varie selon les jours de la semaine. C'est en fin de semaine qu'elle est la plus élevée.
- Le samedi est incontestablement le jour où les jeunes fument le plus de joints.
- Le nombre moyen de joints fumés est également plus important le mercredi, sans doute car leur temps libre serait plus important.

Base : consommateurs actuels de cannabis

# Consommation du cannabis (aliments)

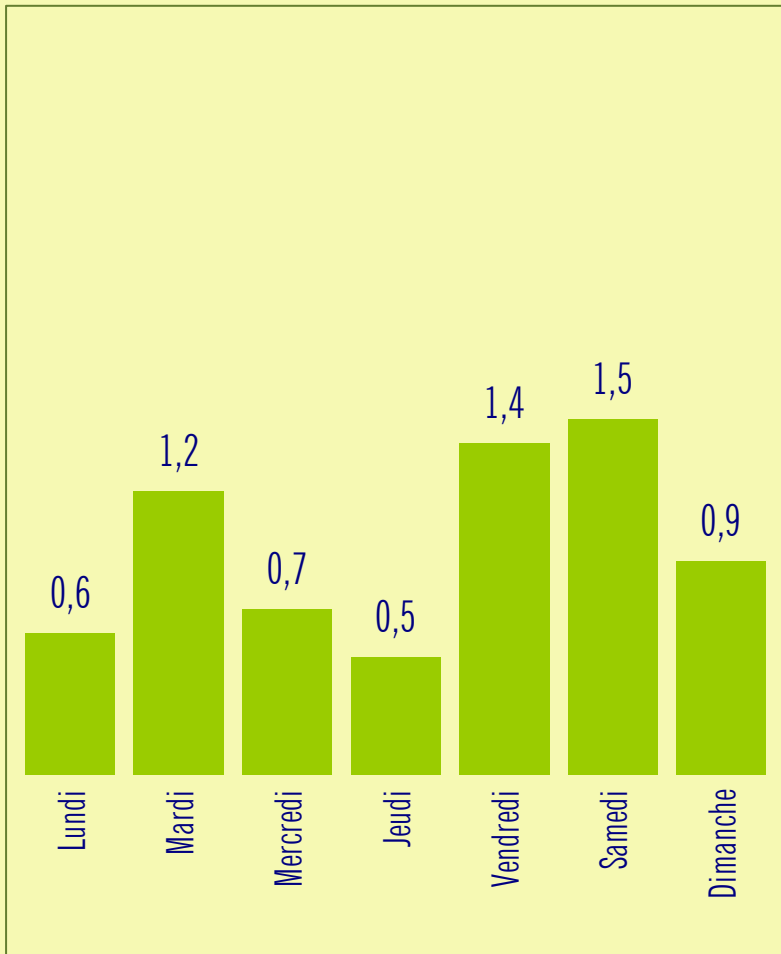


➤ Combien de cannabis mélangé avec des aliments as-tu consommé ces sept derniers jours ?

- La distribution de la consommation de cannabis mélangé avec des aliments suit une évolution hebdomadaire très différente de la distribution moyenne des autres formes de consommation du cannabis.
- Apparemment, les jeunes consommateurs de cannabis profiteraient du week-end pour préparer des aliments au cannabis et le consomment en priorité le lundi.

Base : consommateurs actuels de cannabis

# Fréquence de consommation de cannabis (narguilé)

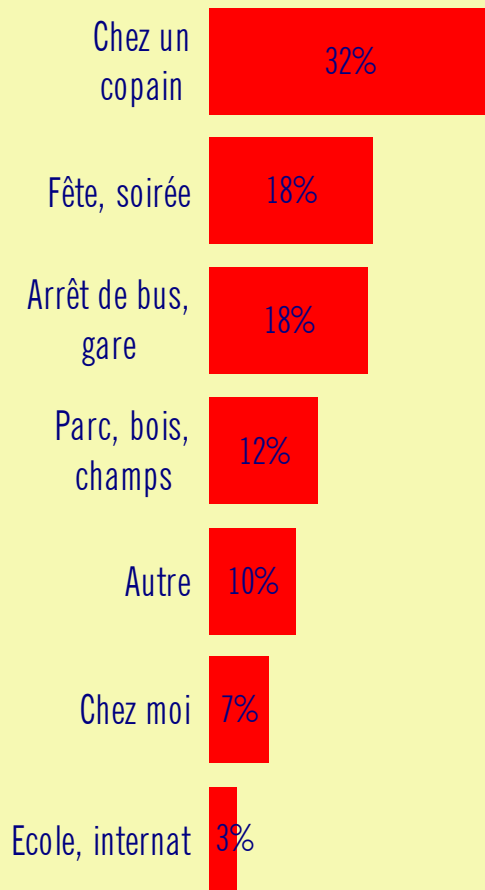


➤ Combien de fois as-tu consommé du cannabis en narguilé (pipe à eau) ces sept derniers jours ?

- La consommation moyenne à l'aide d'un narguilé connaît une consommation plus importante en fin de semaine.
- Le samedi est incontestablement le jour où les jeunes fument le plus, suivi de près par le vendredi.
- Ce type de consommation se fait plutôt en groupe.

Base : consommateurs actuels de cannabis

# Première consommation de cannabis : Lieu



➤ Où as-tu consommé du cannabis pour la première fois ?

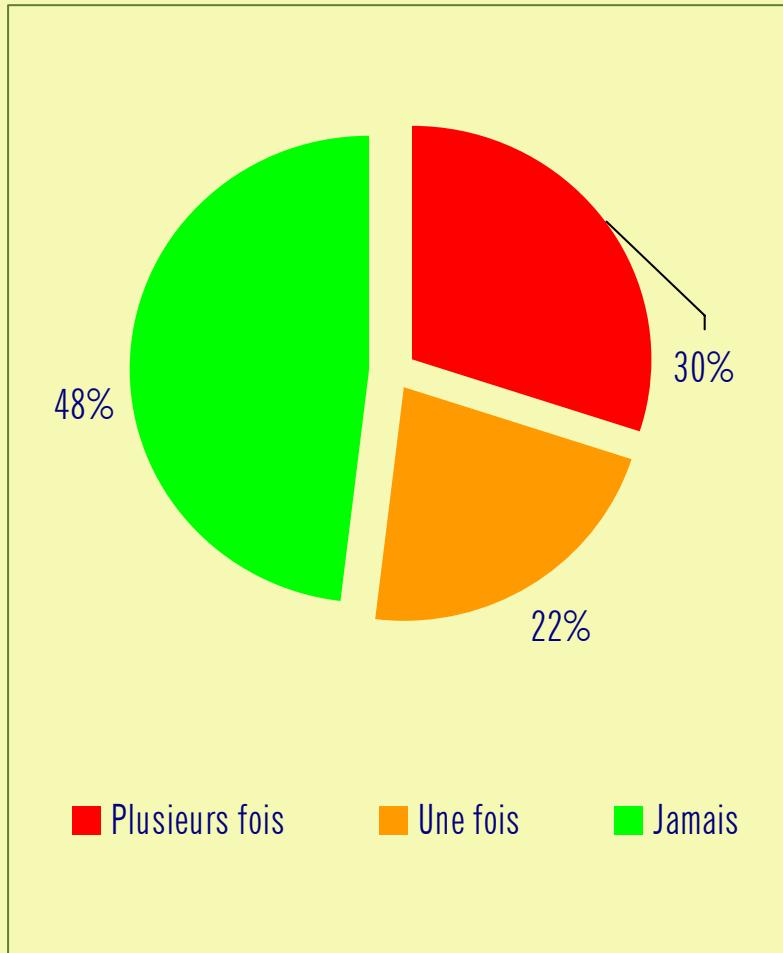
- La première consommation se passe, une fois sur deux, chez un copain ou lors d'une fête. Une fois sur deux la consommation est sociale et festive.
- Deux fois sur dix, elle se déroule à l'arrêt du bus ou plus rarement dans des endroits isolés.
- Mais la première consommation ne se déroule que très rarement au domicile.

Base : consommateurs actuels et passés de cannabis

# Différence par profil

- **Chez un copain**
  - La première consommation de cannabis chez un copain, est plus fréquente pour les jeunes néerlandophones (51%), chez les groupes sociaux inférieurs (49%) ou dans les villes flamandes (67%).
- **Fête, soirée**
  - La première consommation de cannabis lors d'une fête est plus fréquente pour les jeunes dans les villes flamandes (48%) ou parmi les familles nombreuses.
- **À un arrêt de bus, gare**
  - La première consommation de cannabis à un arrêt de transport en commun est plus fréquente pour les jeunes en région bruxelloise (49%), dans les villes wallonnes (41%), parmi les familles nombreuses (34%) ou les groupes sociaux inférieurs (30%).

# Consommation solitaire de cannabis



➤ As-tu déjà consommé du cannabis alors que tu étais seul ?

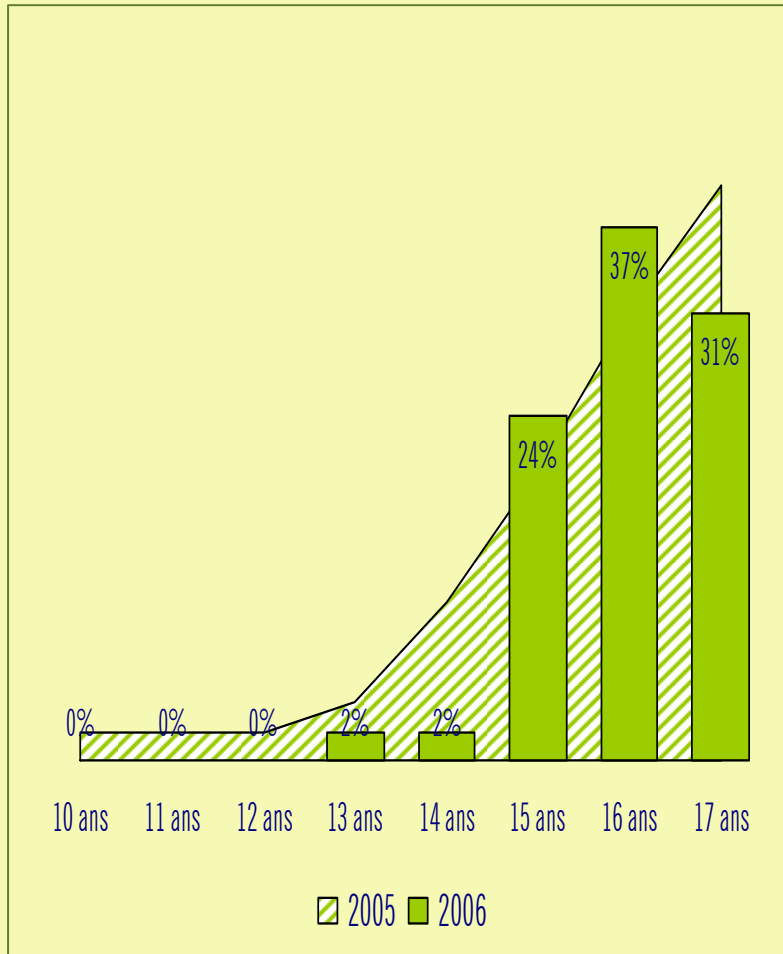
- La consommation de cannabis est sociale: de ce fait, la consommation solitaire se révèle un indicateur à la fois d'isolement et de dépendance accrue.
- Près d'un jeune consommateur sur deux n'a jamais consommé de cannabis seul.
- Un tiers des jeunes a consommé plusieurs fois du cannabis seul.

Base : consommateurs actuels et passés de cannabis

# Différence par profil : la consommation solitaire ?

- **N'a jamais consommé du cannabis alors qu'il était seul**
  - Ces jeunes se retrouvent plus souvent dans l'enseignement général (62%), parmi les familles de cinq personnes (62%) ou les groupes sociaux supérieurs (69%).
- **A plusieurs fois consommé du cannabis alors qu'il était seul**
  - Ces jeunes se retrouvent plus souvent dans l'enseignement artistique (55%), en région bruxelloise (53%), parmi les familles nombreuses de plus de cinq personnes (49%) ou vivant dans une commune rurale flamande (56%).

# Consommation de cannabis par âge

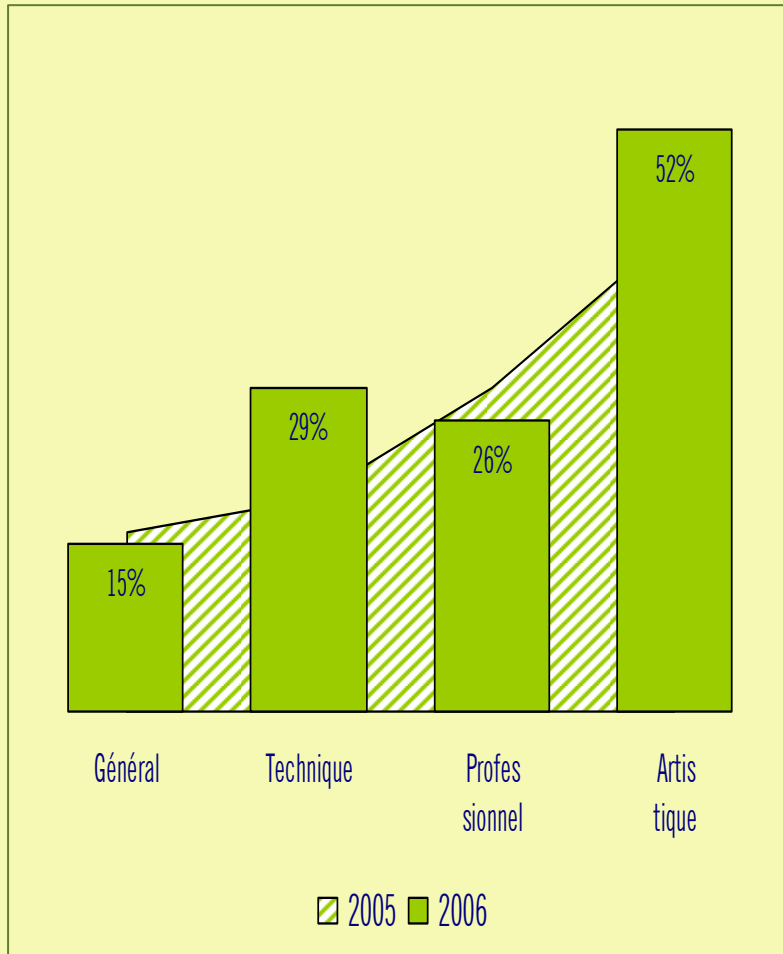


➤ As-tu déjà consommé ou essayé de consommer du cannabis ?

- La consommation de cannabis commence à l'âge de 13 ans.
- A partir de 15 ans un quart des jeunes a au moins essayé le cannabis.
- Par rapport à l'année passée on observe une baisse de l'essai avant 15 ans.
- La consommation et l'essai sont plus élevés chez les 15-16 ans que l'année passée, mais moins chez les jeunes de 17 ans (-9%).

Base : Répondants (jeunes)

# Consommation de cannabis par type d'enseignement

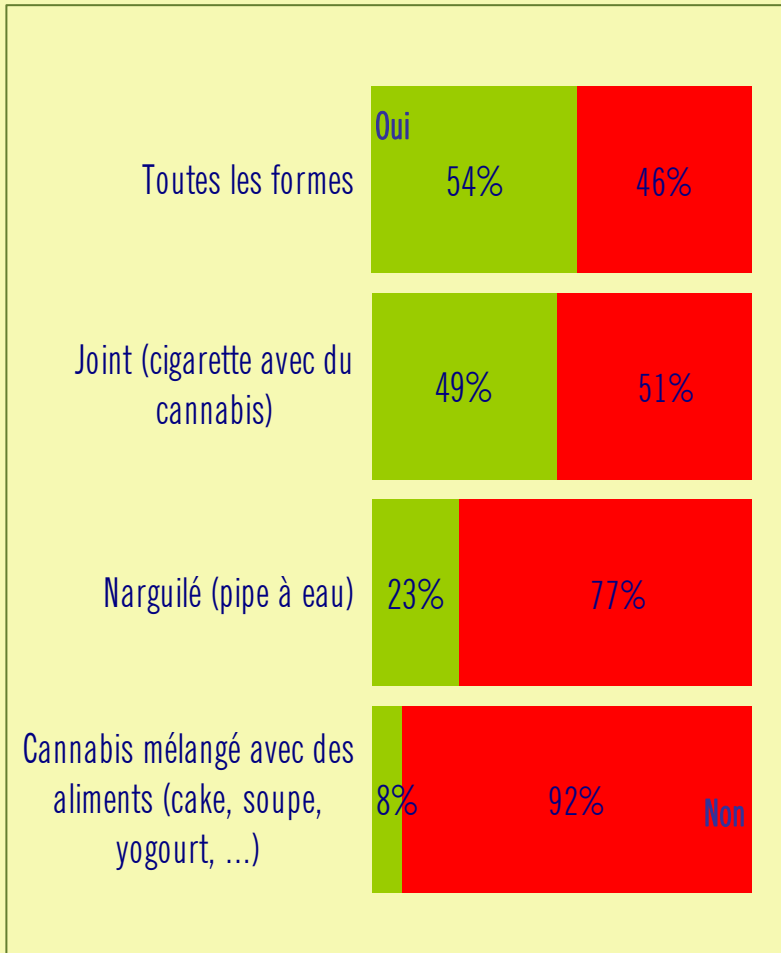


➤ As-tu déjà consommé ou essayé de consommer du cannabis ?

- A âge comparable, les jeunes qui consomment du cannabis se retrouvent nettement plus souvent dans l'enseignement artistique. On observe une tendance similaire dans la consommation de tabac.
- Par rapport à l'année passé, la consommation moyenne a baissé dans l'enseignement général et professionnel. Elle a par contre augmenté dans l'enseignement technique (10%) et artistique (9%).

Base : Répondants (jeunes)

# Consommation de cannabis, type de consommation

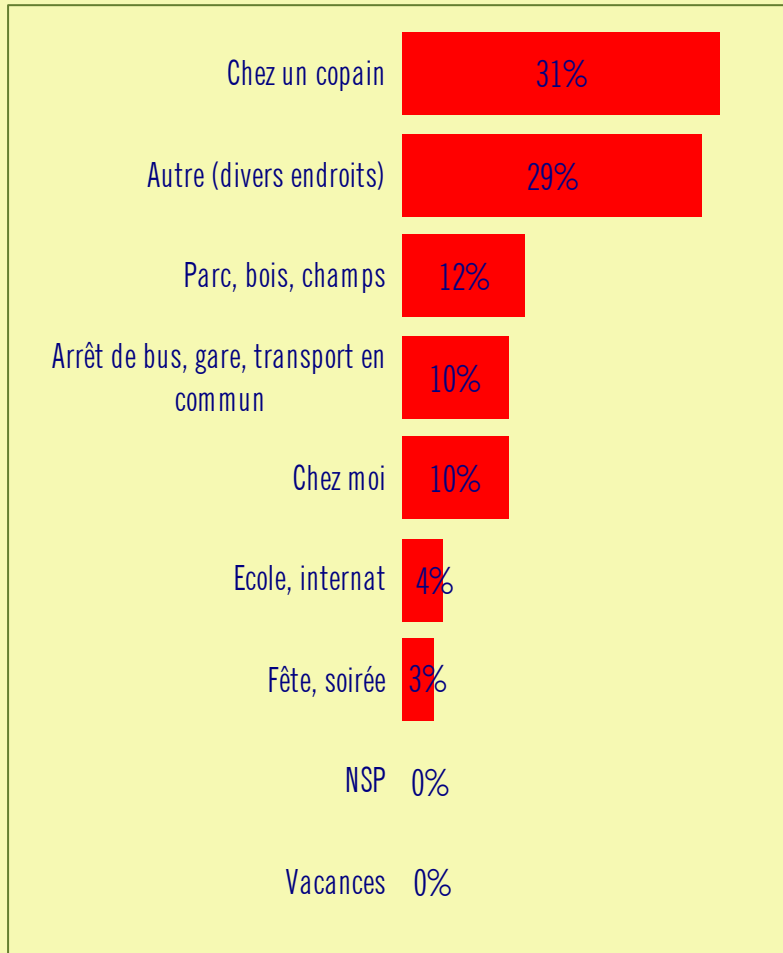


➤ Consommes-tu du cannabis ?

- Plus d'un jeune sur deux déclarent consommer du cannabis sous toutes ses formes.
- Près d'un jeune sur deux déclare fumer des joints.

Base : consommateurs actuels et passés de cannabis

# Lieu de la consommation actuelle de cannabis

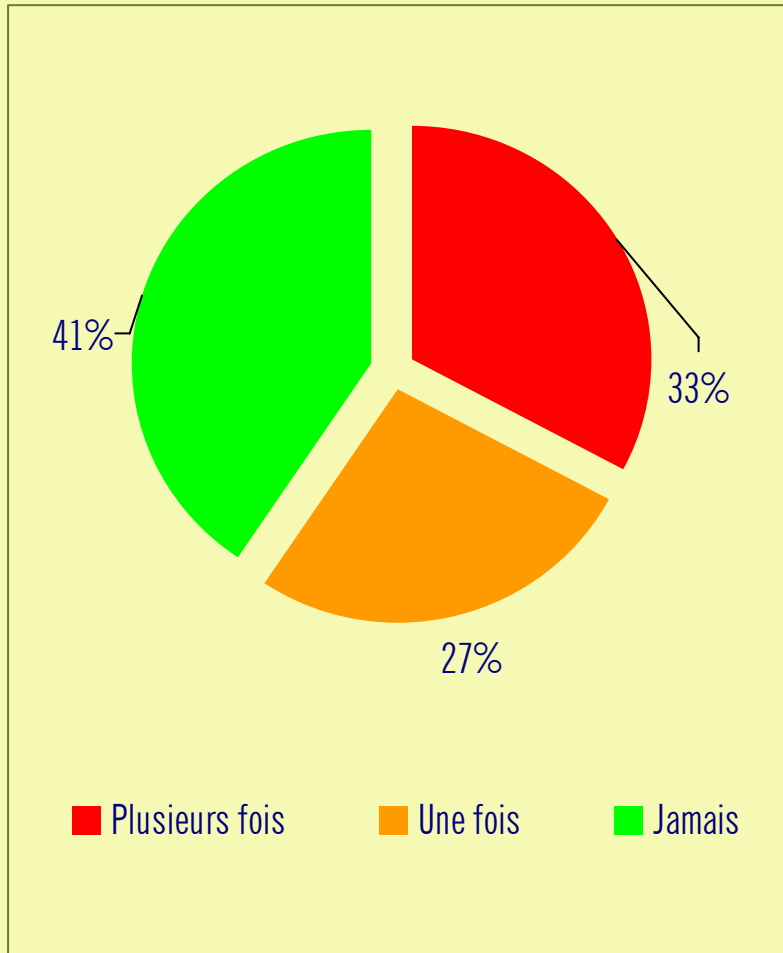


## ➤ Où en consommes-tu aujourd'hui ?

- Une fois sur trois, la consommation se passe chez un copain, tout comme la première consommation.
- Mais une fois sur trois, l'endroit de consommation peut varier.
- Dans un cas sur dix la consommation se passe soit dans la nature, soit à l'arrêt du transport en commun, soit à la maison.
- Les vacances ne sont pas choisies comme un moment de consommation.

Base : consommateurs actuels de cannabis

# Consommation de cannabis et d'alcool

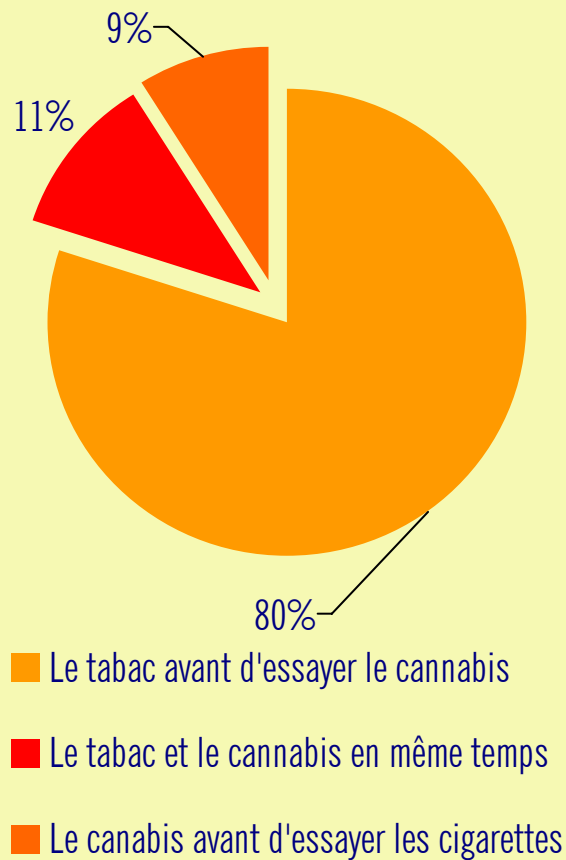


➤ As-tu déjà consommé du cannabis et de l'alcool en même temps ?

- Un jeune sur trois mélange fréquemment, la consommation de cannabis et d'alcool.
- Plus d'un jeune sur quatre l'a déjà essayé.
- Deux jeunes sur cinq n'ont jamais mélangé la consommation de cannabis et d'alcool.

Base : consommateurs actuels de cannabis

# Première utilisation entre tabac et cannabis

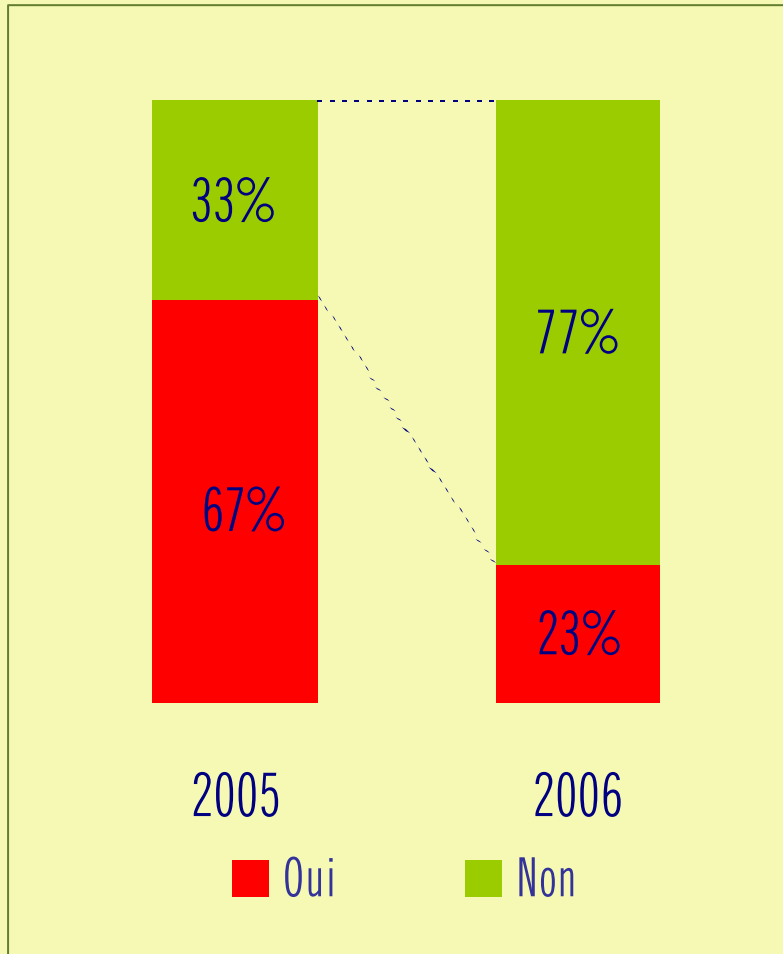


➤ As-tu essayé le tabac (cigarettes) avant d'essayer le cannabis ?

- La cigarette constitue une porte d'accès à la consommation de cannabis pour la plupart des jeunes sauf vers 14 ans, où certains jeunes commencent par le cannabis avant d'essayer la cigarette.
- Un jeune sur dix passe du cannabis à la cigarettes ou fume en même temps des cigarettes et consomme du cannabis.

Base : consommateurs actuels de cannabis

# Proposition de consommer du cannabis



## ➤ Quelqu'un t'a-t'il proposé du cannabis ?

- Le nombre de jeunes à qui quelqu'un a proposé du cannabis est en chute. En un an, ce taux a été divisé par trois.
- Il est vrai que quand un jeune déclare être au courant de la loi, il estime qu'on lui propose moins souvent.

Base : Répondants.

# Différence par profil

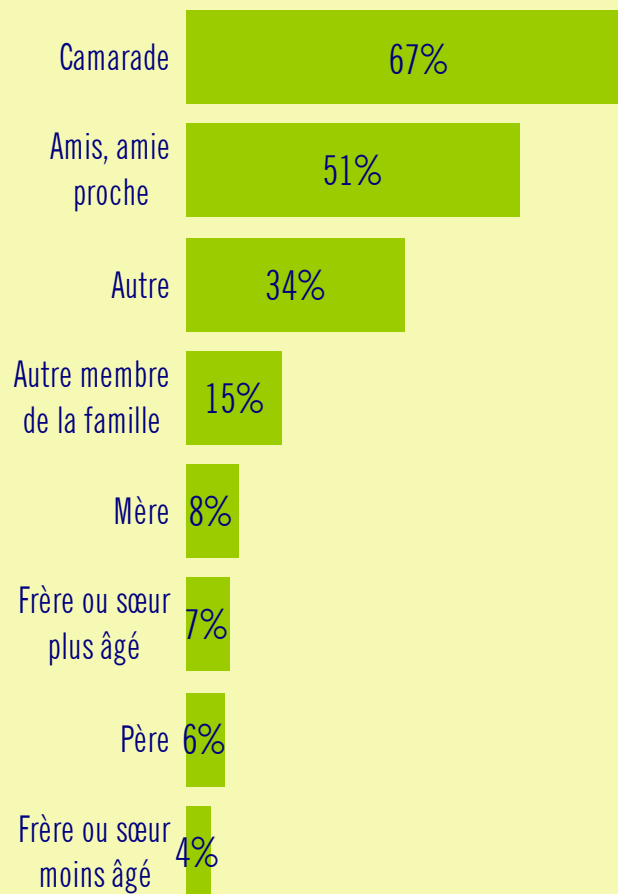
- Est-ce que quelqu'un t'a déjà proposé du cannabis ?

- Les filles (28%) plus que les garçons (19%) se sont vues proposer du cannabis.
- Les propositions de cannabis sont plus fréquentes dans l'enseignement technique (37%), professionnel (39%), artistique (64%), dans l'enseignement secondaire moyen (28%) et dans l'enseignement secondaire supérieur (35%).
- C'est aussi plus le cas en région bruxelloise (39%) et wallonne (28%) qu'en Flandre (18%). Les francophones (32%) déclarent plus être sollicités que les néerlandophones.
- Les jeunes dépendants\* (33%) déclarent également plus volontiers qu'on leur a proposé du cannabis. Les jeunes reçoivent plus de propositions à Bruxelles (64%), dans les petites localités flamandes (45%) ainsi que dans les communes rurales wallonnes (21%). Ces propositions sont aussi plus fréquentes auprès des jeunes appartenant à une famille monoparentale père (69%), ou monoparentale père et mère\*\* (35%), ou qui ne sont pas satisfaits de leur vie de famille (51%), d'eux-mêmes (40%) ou de l'endroit où ils vivent (32%).

\* dépendant = consomme au moins 1 produit; non dépendant = ne consomme aucun produit (tabac, drogue, jeu, alcool, etc.)

\*\*garde alternée

# Proposition de consommation du cannabis



## ➤ Qui t'a proposé du cannabis ?

- Deux fois sur trois, c'est un camarade qui propose du cannabis à la consommation.
- Plus d'un jeune sur deux se voit offrir du cannabis par un ami proche. Une fois sur trois il s'agit d'un tiers qui n'est ni un camarade ni un membre de la famille.
- La famille proche propose relativement moins souvent du cannabis. Mais le fait que certains parents soient à l'origine d'une proposition indique une banalisation de la consommation.

Base : répondants qui se sont vu proposer du cannabis

# Différence par profil

- **Camarade**
  - Les jeunes qui se sont vu proposer du cannabis par un camarade se retrouvent plus fréquemment dans l'enseignement général (76%) qu'artistique (28%). Ce sont plus souvent des néerlandophones (77%) qui habitent une ville flamande (80%) ou une commune rurale flamande (83%). Ces jeunes vivent plutôt dans une famille biparentale (84%) que monoparentale père (51%) ou monoparentale père et mère (34%).
- **Ami, amie proche**
  - Les propositions sont plus fréquentes pour les jeunes dans l'enseignement artistique (84%), appartenant aux groupes sociaux inférieurs (20%), qui ne sont pas satisfaits d'eux-mêmes (72%) ou qui appartiennent à une famille monoparentale père (37%).

# Différence par profil

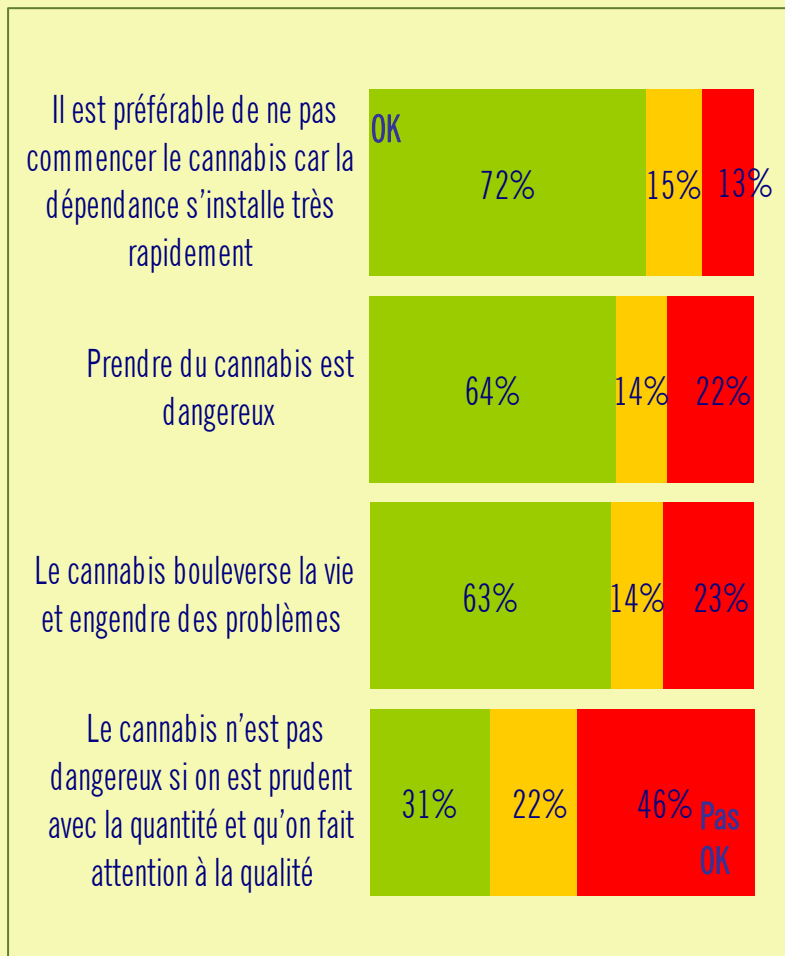
- **Autre**
  - Les propositions provenant de tiers, sont plus fréquentes pour les jeunes qui vivent à Bruxelles (51%), dans une ville flamande (49%), qui ne sont pas satisfait de l'endroit où ils vivent (58%) ou qui appartiennent à une famille monoparentale mère (58%).
- **Autre membre de la famille**
  - Les propositions d'autres membres de la famille, sont plus fréquentes pour les jeunes dans l'enseignement artistique (38%), en région bruxelloise (62%) ou appartenant aux groupes sociaux inférieurs (38%).
- **Mère**
  - Les propositions sont plus fréquentes pour les jeunes dans l'enseignement artistique (64%), en région bruxelloise (39%) ou appartenant aux groupes sociaux inférieurs (20%).

# Différence par profil

- **Frère ou sœur plus âgé**
  - Les propositions sont plus fréquentes pour les jeunes dans les communes rurales wallonnes (28%) ou appartenant à une famille monoparentale père et mère (32%).
- **Père**
  - Les propositions sont plus fréquentes pour les jeunes à Bruxelles (17%) ou dans les petites localités flamandes (19%) ou appartenant à une famille monoparentale père et mère (19%)\*.
- **Frère ou sœur moins âgé**
  - Les propositions sont plus fréquentes pour les jeunes dans l'enseignement artistique (19%), en région bruxelloise (23%), qui sont non dépendant (17%) appartenant à une famille monoparentale père et mère (17%).

\* Garde alternée

# Perception du cannabis

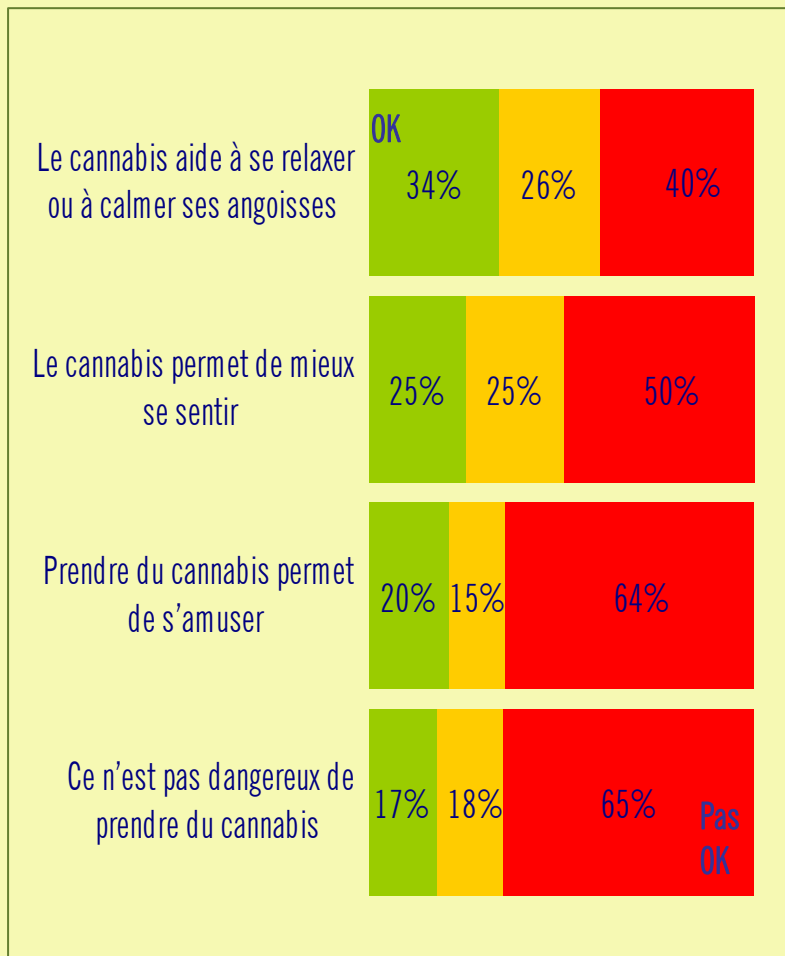


➤ Perception des effets du cannabis, l'aspect risque

- Si les jeunes sont majoritairement conscients de l'engrenage de dépendance et du caractère dangereux du produit, un sur trois pense qu'il peut réduire le danger en faisant preuve de prudence.
- Un jeune sur trois sous-estime le danger et estime qu'il peut contrôler le risque.

Base : répondants (1+2 = non OK, 3 = +/-, 4+5 = OK)

# Perception du cannabis



➤ Perception des effets du cannabis, l'aspect risque

- Un jeune sur trois attribue des vertus de relaxation au cannabis, un jeune sur quatre estime que le cannabis permet de se sentir mieux et un jeune sur cinq perçoit le cannabis comme un moyen de s'amuser.
- Par contre, les jeunes sont plus de trois sur cinq à être conscient du danger de cette substance et du danger de sa consommation.

Base : répondants (1+2 = non OK, 3 = ±, 4+5 = OK)

# Différence par profil

- Il est préférable de ne pas commencer le cannabis car la dépendance s'installe très rapidement
  - Les non consommateurs de cannabis partagent cette opinion. Ils sont plus nombreux parmi les jeunes non dépendant (78%) au cannabis et dans l'enseignement secondaire moyen (78%) et inférieur (83%). Cette opinion est également plus répandue dans les ménages de 3 personnes (78%), ainsi que chez les groupes sociaux inférieurs (81%).
  - Elle est plus répandue dans les petites localités flamandes (82%) ou dans les communes rurales flamandes (81%) et parmi les jeunes qui ne sont pas satisfaits de leur milieu de vie (77%).
- Prendre du cannabis est dangereux
  - Les non consommateurs de cannabis partagent cette opinion. Ils sont plus nombreux parmi les jeunes non dépendant (78%) au cannabis et dans l'enseignement secondaire inférieur (80%).
  - Cette opinion est également plus répandue dans les petites localités flamandes (71%). On les retrouvent plus souvent aussi parmi les jeunes qui sont satisfait de leur vie familiale (69%), satisfait de l'endroit où ils vivent (70%) et heureux à l'école (69%). Ils sont aussi plus nombreux à appartenir à une famille monoparentale père et mère (74%).

# Différence par profil

- **Le cannabis bouleverse la vie et engendre des problèmes**
  - Les non consommateurs de cannabis partagent cette opinion. Ils sont plus nombreux parmi les jeunes non dépendant (76%) au cannabis, dans l'enseignement secondaire inférieur (78%), parmi les familles nombreuses (74%) ou dans les familles monoparentales mère (71%), ainsi que chez les groupes sociaux supérieurs (69%).
  - Cette opinion est plus ancrée dans les petites localités wallonnes (74%) ainsi que chez les jeunes qui ne sont pas satisfaits de l'endroit où ils vivent (54%).
- **Le cannabis n'est pas dangereux si on est prudent avec la quantité et qu'on fait attention à la qualité**
  - Cette opinion est plus fréquente parmi les jeunes de l'enseignement technique (40%), professionnel (47%) et artistique (52%), les francophones (36%) que les néerlandophones (27%), chez les ménages de 3 personnes (40%), dans les familles monoparentales père (56%), à Bruxelles (43%), dans les communes rurales wallonnes (45%), parmi les jeunes dépendants (38%) au cannabis, parmi les jeunes qui ne sont ni satisfaits de leur vie familiale (50%), ni d'eux-mêmes (41%) ni de l'endroit où ils vivent (44%).

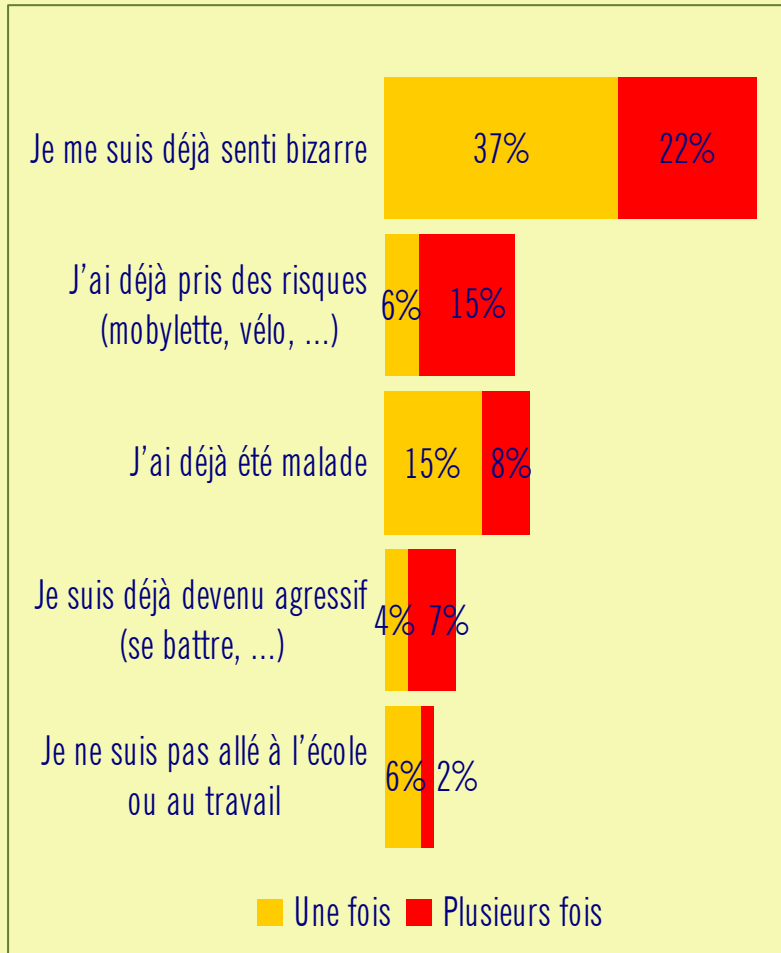
# Différence par profil

- **Le cannabis aide à se relaxer ou à calmer ses angoisses**
  - Cette opinion est plus fréquente parmi les jeunes de l'enseignement artistique (79%), les francophones (40%), les ménages de quatre personnes (44%), les familles monoparentales mère (48%), à Bruxelles (43%), dans les villes wallonnes (49%), dans les petites localités wallonnes (60%), les jeunes dépendants (39%), ou qui ne sont satisfait ni de leur vie de famille (53%), ni d'eux-mêmes (43%) ou de l'école (46%).
- **Le cannabis permet de mieux se sentir**
  - Cette opinion est plus fréquente parmi les jeunes de l'enseignement artistique (62%), les francophones (32%), les ménages de quatre personnes (34%), les familles monoparentales mère (48%), à Bruxelles (32%), dans les communes rurales wallonnes (40%) et les petites localités wallonnes (58%), chez les jeunes dépendants (30%) ou qui ne sont pas satisfait de leur vie familiale (43%).

# Différence par profil

- **Prendre du cannabis permet de s'amuser**
  - Ceux qui sont plus nombreux à partager cette opinion fréquentent l'enseignement artistique (36%) ou professionnel (38%). Les garçons (27%) sont plus nombreux que les filles (15%) à partager cet avis. Cette opinion est également plus répandue dans les ménages de quatre et cinq personnes (respectivement 26 et 28%). Il sont plus nombreux à penser ainsi à Bruxelles (30%), dans les villes wallonnes (34%) ou chez les jeunes dépendant (25%) au cannabis.
- **Ce n'est pas dangereux de prendre du cannabis**
  - Cette opinion est la plus répandue parmi les jeunes appartenant à des ménages de deux personnes (23%), chez les familles nombreuses (23%), ou les familles monoparentales père (29%) ou mère (28%), chez les jeunes qui habitent dans les villes wallonnes ( 27%) ou dans les communes rurales flamandes (26%) ainsi que chez les jeunes qui ne sont ni satisfaits d'eux-mêmes (33%), ni heureux à l'école (24%).

# Effets du cannabis

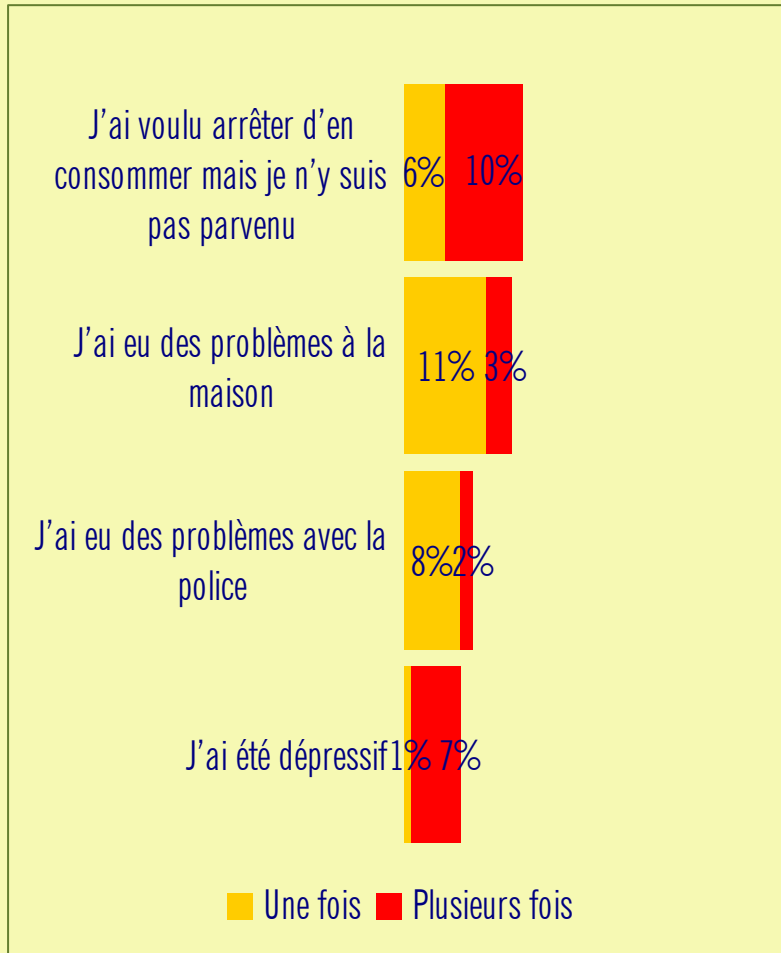


## ➤ Après avoir consommé du cannabis...

- Un jeune sur cinq déclare s'être senti bizarre après avoir fumé du cannabis.
- Plus d'un jeune sur sept annonce que la consommation de cannabis a eu comme effet de le pousser à prendre des risques.
- Moins d'un jeune sur dix a été malade ou est devenu agressif à cause du cannabis.
- Deux jeunes sur cent n'ont pas pu aller à l'école suite à la consommation de cannabis.

Base : consommateurs actuels et passés de cannabis

# Effets du cannabis



➤ Après avoir consommé du cannabis...

- Plus d'un jeune sur sept a déjà essayé d'arrêter de consommer du cannabis sans y arriver.
- Moins d'un jeune sur sept a eu des problèmes à la maison suite à la consommation de cannabis.
- Un jeune sur dix a eu des problèmes avec la police.
- 8% des jeunes se sont sentis dépressifs.

Base : consommateurs actuels et passés de cannabis

# Différence par profil

- **Je me suis déjà senti bizarre**
  - Il s'agit de jeunes wallons (50%), habitant dans des villes (39%) de l'enseignement artistique (64%). Ils sont plus nombreux parmi les jeunes de 17 ans (39%). Ils appartiennent soit à une famille nombreuse (43%) soit à une famille monoparentale mère (54%).
- **J'ai déjà pris des risques (mobylette, vélo...)**
  - Ce sont des garçons (30%) plutôt que des filles (6%), ils sont plus nombreux parmi les néerlandophones (27%).
  - Ils habitent dans les villes flamandes (33%) ou les communes rurale flamandes (36%). Ils appartiennent aux groupes sociaux inférieurs (25%) et vivent dans une famille nombreuse (30%).
- **J'ai déjà été malade**
  - Il s'agit de jeunes wallons (28%), habitant dans des villes (42%) ou de néerlandophones habitant les communes rurales flamandes (36%).
  - Ils sont plus nombreux parmi les jeunes de 17 ans (28%). Ils sont aussi plus nombreux parmi les familles nombreuses (18%).

# Différence par profil

- **Je suis déjà devenu agressif (se battre...)**
  - Il s'agit plutôt de garçons (20%) habitant la région de Bruxelles (25%) ou les communes rurales flamandes (32%) de l'enseignement général (15%). Ils sont aussi plus nombreux parmi les groupes sociaux inférieurs (19%).
  - Ceux qui ne sont jamais devenus plus agressifs sont plus nombreux en Wallonie (98%) parmi les groupes sociaux moyens (95%) et appartiennent à des ménages de 3 personnes (98%), ou des famille monoparentales père (97%) ou encore des familles monoparentales mère (98%).
- **Je ne suis pas allé à l'école ou au travail**
  - Ceux qui n'ont jamais bossé sont plus nombreux dans les communes rurales wallonnes (100%) ou dans les villes flamandes (100%). Ils appartiennent à des famille monoparentales mère (98%) mais ne sont pas heureux à l'école (78%).

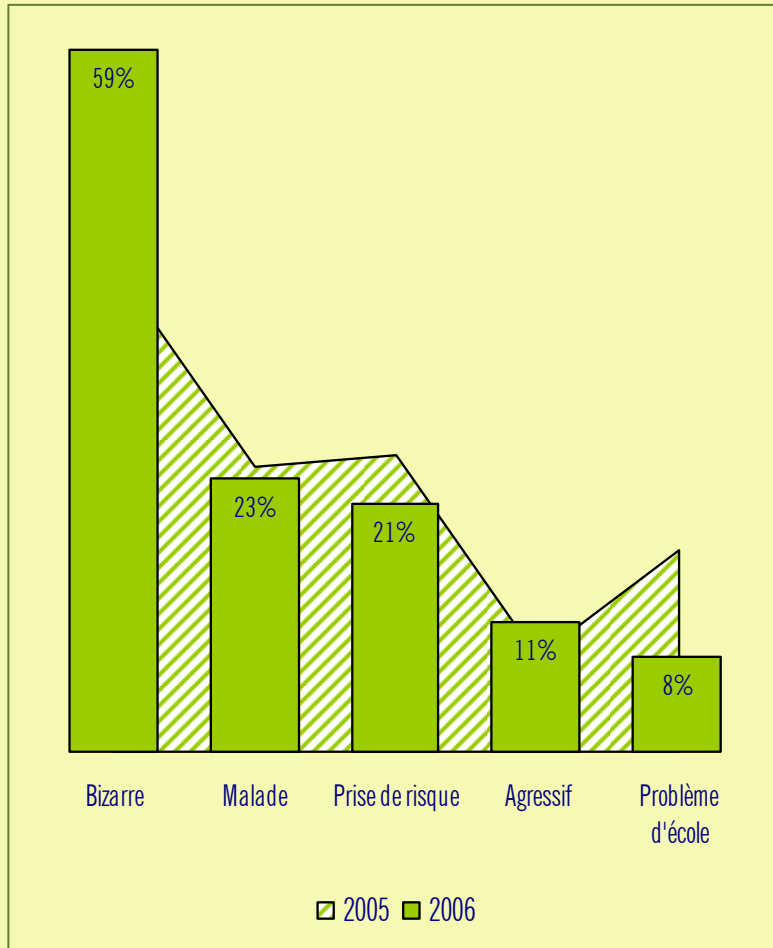
## Différence par profil

- **J'ai voulu arrêter d'en consommer mais je n'y suis pas parvenu**
  - Ceux qui ont répondu favorablement à cette affirmation se retrouvent plus fréquemment parmi les garçons (20%) que les filles (5%). Il s'agit de jeunes habitant dans les communes rurales wallonnes (27%) ou flamandes (34%) de l'enseignement artistique (28%).
- **J'ai eu des problèmes à la maison**
  - Ceux qui n'ont jamais eu ce problème se retrouvent plus fréquemment parmi les jeunes Bruxellois (97%), ou habitent dans des villes flamandes (98%), ou fréquentent l'enseignement artistique (100%) ou secondaire supérieur (94%). Ils sont aussi plus nombreux parmi les ménages de 3 personnes (98%) et les familles monoparentales mère (69%).

# Différence par profil

- **J'ai eu des problèmes avec la police**
  - Ceux qui n'ont jamais eu ce problème se retrouvent plus fréquemment parmi les jeunes habitant dans les communes rurales wallonnes (100%), de l'enseignement artistique (100%).
  - Ils sont aussi plus nombreux parmi les ménages de cinq personnes (100%) ou de plus de cinq personnes (100%).
- **J'ai été dépressif**
  - Ceux qui n'ont jamais eu ce problème se retrouvent plus fréquemment, parmi les jeunes habitant dans les villes wallonnes ou flamandes (100%) de l'enseignement artistique (100%) ou technique (100%). Ils sont plus souvent francophones (98%) que néerlandophones (81%).
  - Ils appartiennent à des ménages de 3 ou quatre personnes (100%).

# Effets du cannabis

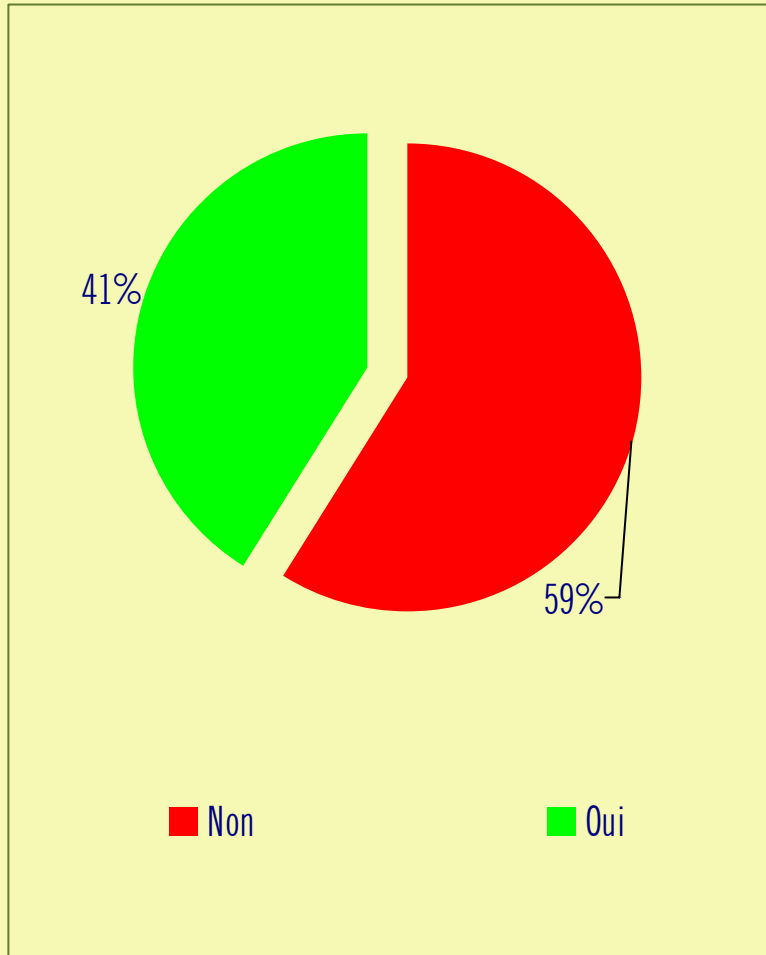


➤ Après avoir consommé du cannabis...

- Par rapport à 2005, les jeunes se sentent moins souvent malades, prennent moins de risque et sont moins nombreux à ne pas s'être rendus à l'école suite à la consommation de cannabis.
- Par contre, en 2005 deux jeunes sur cinq s'étaient sentis bizarres après avoir consommé du cannabis, pour trois jeunes sur cinq aujourd'hui.
- Les jeunes sont aussi plus nombreux à se sentir plus agressifs.

Base : consommateurs actuels et passés de cannabis

# Tentative d'arrêter le cannabis

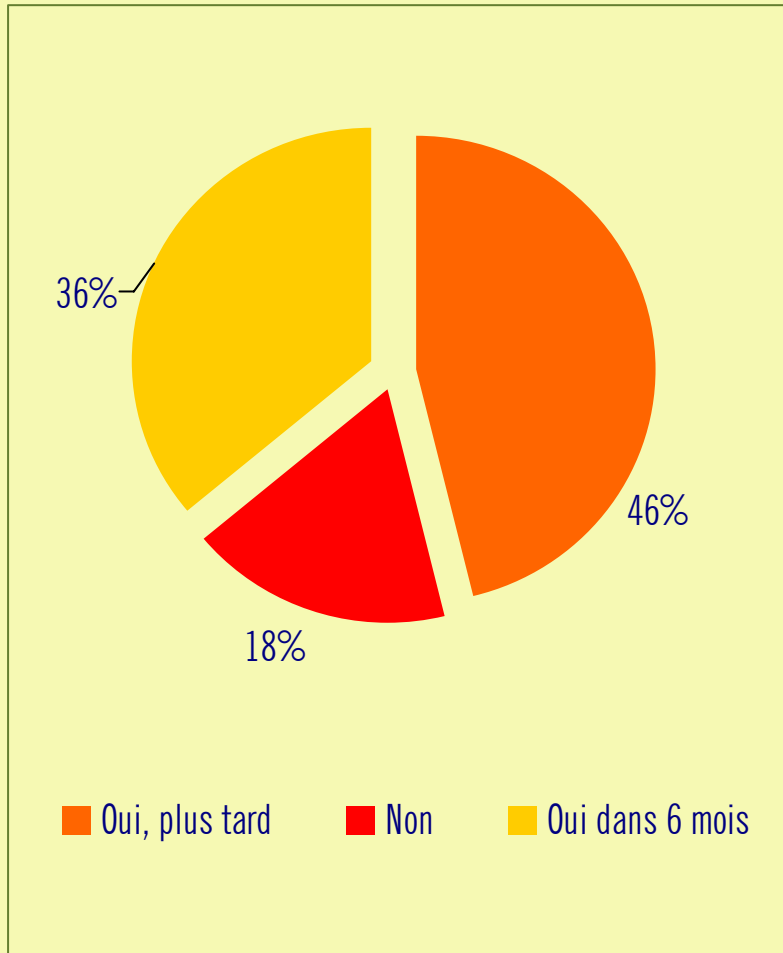


➤ Essaies-tu d'arrêter de consommer du cannabis pour le moment ?

- Deux jeunes sur cinq essaient actuellement d'arrêter de consommer du cannabis.
- Ceux qui essaient sont plus nombreux dans l'enseignement technique (84%), chez les groupes sociaux inférieurs (69%) ou dans les familles monoparentales mère (61%).
- Trois jeunes sur cinq n'essaient pas.

Base : consommateurs actuels de cannabis

# Consommation future de cannabis

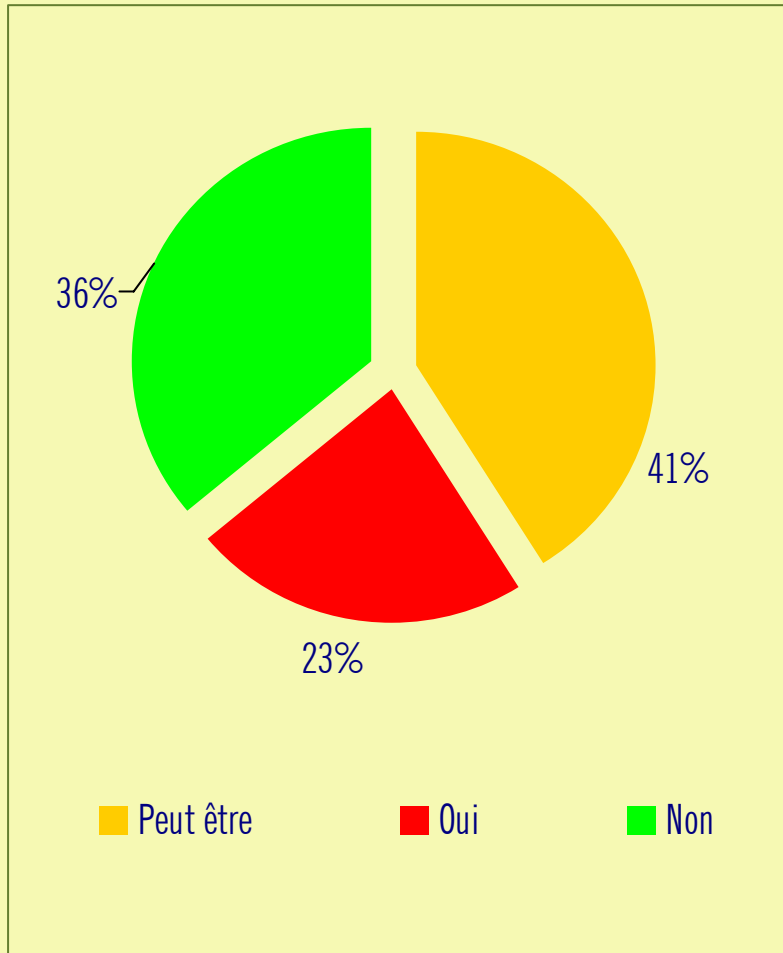


➤ Est-ce que tu prévois d'arrêter de consommer du cannabis ?

- Plus d'un tiers des jeunes consommateurs de cannabis, qui n'essaient pas d'arrêter pour le moment, pensent arrêter leur consommation dans 6 mois.
- Plus de deux jeunes sur cinq pensent arrêter dans le futur mais nous semblent plus indécis.
- Moins d'un jeune sur cinq n'envisage pas d'arrêter.

Base : N'essaient pas d'arrêter pour le moment

# Consommation future de cannabis

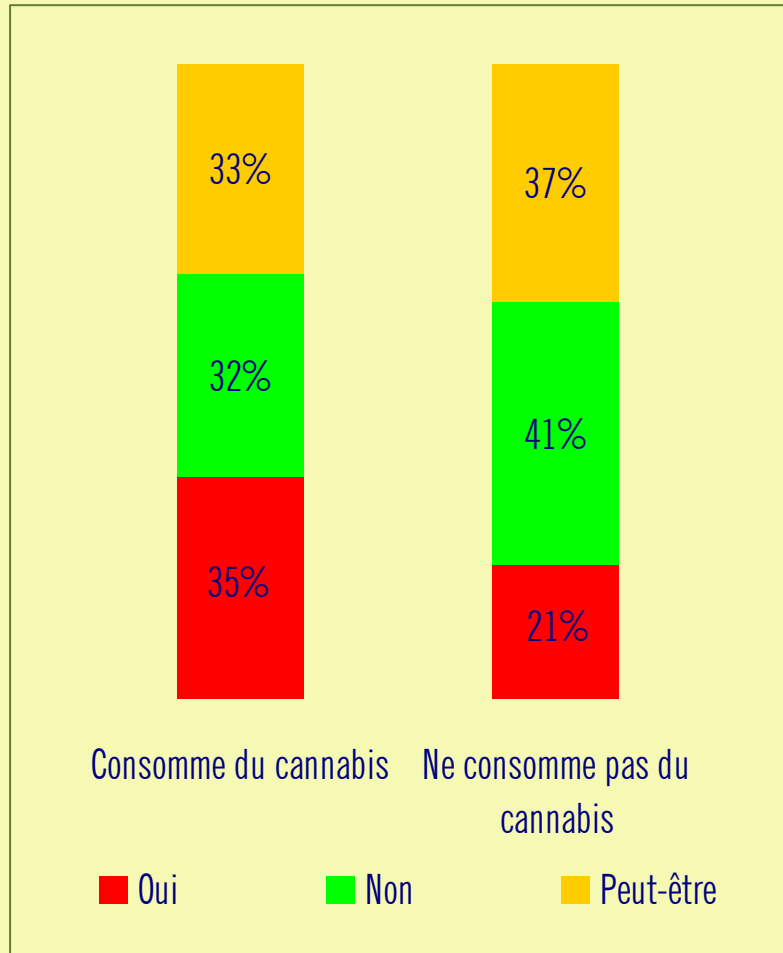


➤ Penses-tu que tu consommeras du cannabis dans le futur ?

- Plus de deux jeunes sur cinq pensent éventuellement à consommer du cannabis à l'avenir. Un jeune sur quatre déclare qu'il consommera du cannabis dans le futur et un jeune sur trois parmi les consommateurs actuels.
- Moins de deux jeunes sur cinq n'envisagent pas de consommer du cannabis dans le futur. Mais ce taux augmente quand un jeune se déclare bien informé sur le cannabis.

Base : Répondants (tous)

# Consommation future de cannabis



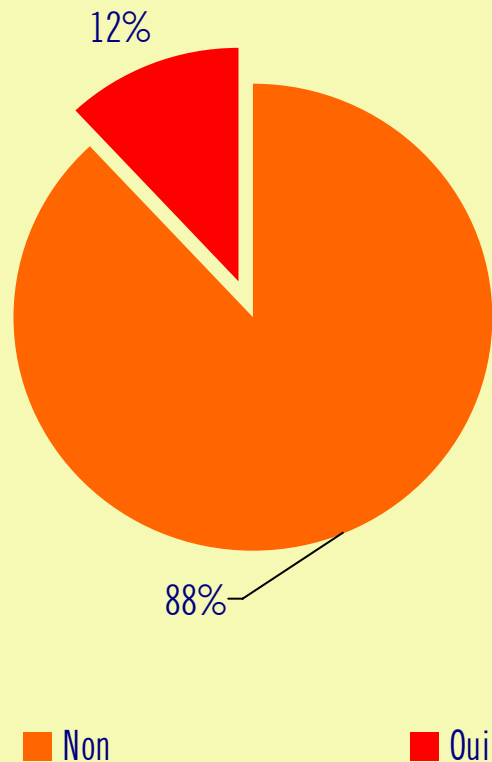
➤ Penses-tu que tu consommeras du cannabis dans le futur ?

La consommation a une influence :

- Ceux qui ne consomment pas du cannabis sont plus nombreux à déclarer qu'ils ne consommeront pas de cannabis dans le futur.
- Par contre, ils sont toujours un sur cinq à déclarer qu'ils consommeront du cannabis dans le futur.

Base : Répondants (tous)

# Dépendance vis à vis du cannabis



➤ Te sens-tu dépendant au cannabis ?

- Seulement un jeune sur huit déclare se sentir dépendant du cannabis.
- Mais plus de la moitié n'envisage pas d'arrêter de consommer le produit.

Base : consommateurs actuels de cannabis

# Information des parents

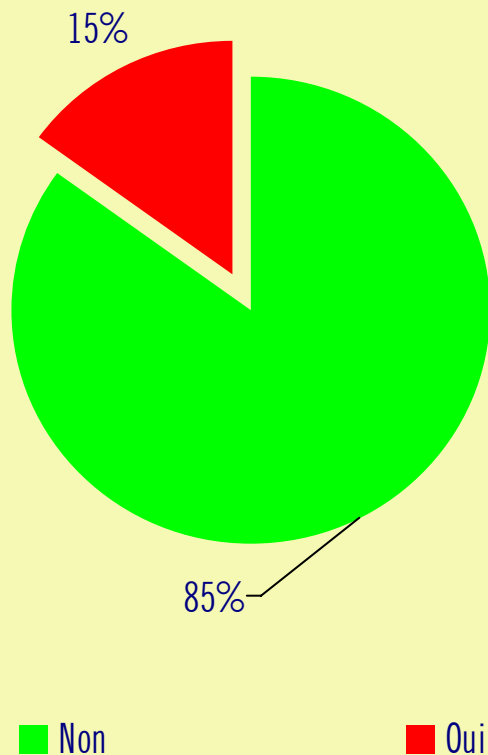


➤ Tes parents sont-ils au courant ?

- 25% des consommateurs de cannabis, affirment que leurs parents sont au courant de leur consommation. Cette valeur se rapproche de celle enregistrée pour la consommation de tabac (23%).
- Par rapport à l'année passée on observe une diminution des parents qui sont au courant que le jeune consomme du cannabis.

Base : consommateurs actuels et passés de cannabis

# L'accord des parents

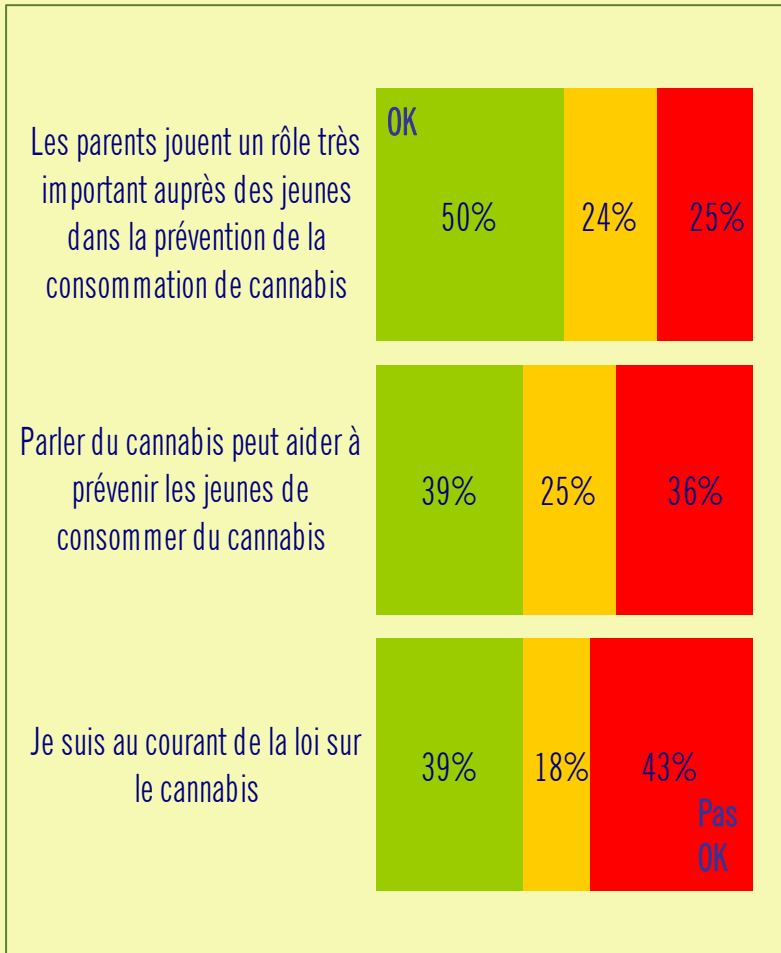


➤ Mes parents sont, seraient d'accord que je consomme du cannabis...

- Moins d'un jeune sur sept déclare que ses parents sont ou seraient d'accord qu'ils consomment du cannabis.
- Ce taux est proche du taux de l'accord parental des fumeurs de cigarettes (10%).

Base : Répondants (tous)

# Parler du cannabis

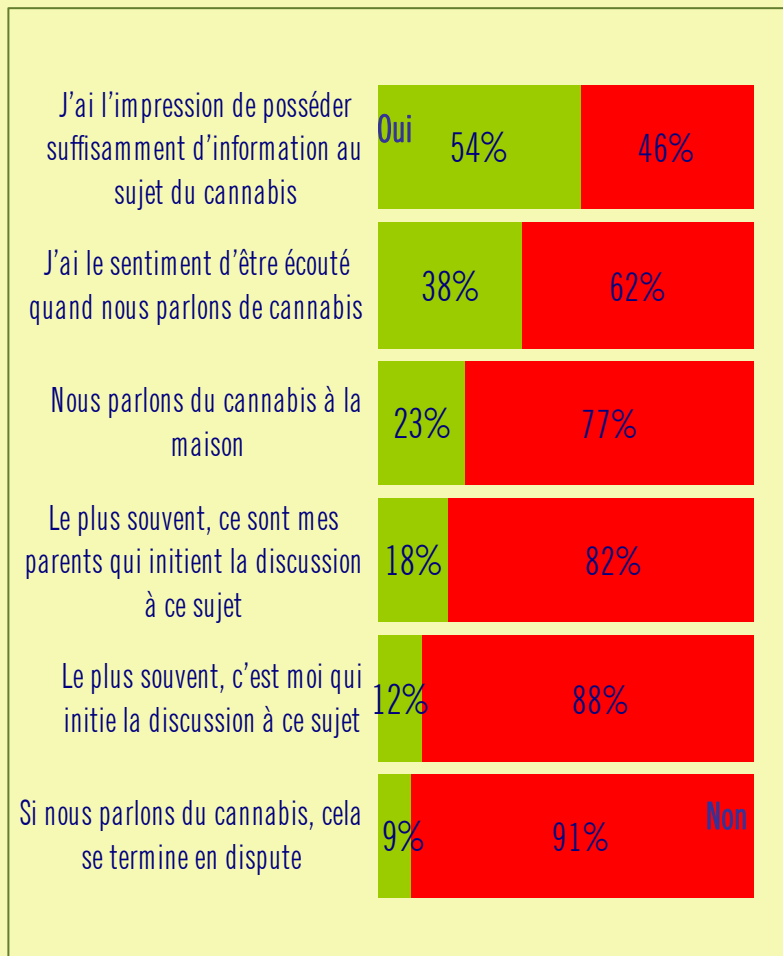


➤ Dialogue et information au sein de la famille sur le cannabis

- Un jeune sur deux pensent que les parents jouent un rôle essentiel en matière de prévention de la consommation de cannabis mais qu'ils ne les informent pas.
- Près de deux jeunes sur cinq déclarent que parler du cannabis peut aider à prévenir la consommation de cannabis.
- Près de deux jeunes sur cinq estiment connaître la loi sur le cannabis, mais ils sont plus nombreux à déclarer ne pas connaître cette loi.

Base : répondants (1+2 = non OK, 3 = +/-, 4+5 = OK)

# Parler du cannabis



➤ Dialogue et information au sein de la famille sur le cannabis

- Plus d'un jeune sur deux estiment recevoir assez d'information sur le cannabis. Toutefois, moins d'une famille sur quatre aborde, à la maison, la thématique du cannabis. Si c'est le cas, c'est plus souvent à l'initiative des parents, plus rarement des jeunes. **Les jeunes surestiment leurs connaissances sur le cannabis.**
- Point positif : ils se sentent écoutés quand le sujet est abordé, même si un jeune sur dix déclare que le cannabis est un sujet de conflit.

Base : répondants

NON

OUI

## Différence par profil : parler du cannabis

- **Les parents jouent un rôle très important auprès des jeunes dans la prévention de la consommation de cannabis**
  - Cette opinion est plus répandue chez les jeunes en Wallonie (56%) de l'enseignement artistique (67%) et de l'enseignement secondaire inférieur (60%). Ces jeunes appartiennent plus aux groupes sociaux inférieurs (63%) que moyens (42%). Cette opinion est également plus fréquemment partagée par des jeunes qui ne sont pas dépendants (59%) et qui ne sont pas satisfaits d'eux-mêmes. Ils ne vivent pas avec un de leur parent (64%).
- **Parler du cannabis peut aider à prévenir les jeunes de consommer du cannabis**
  - Cette opinion est plus répandue chez les jeunes francophones (44%) de l'enseignement professionnel (67 %), des jeunes qui appartiennent aux groupes sociaux supérieurs (46%) et habitent dans les villes wallonnes (53%), les communes rurales wallonnes (53%) ainsi que dans les petites localités flamandes (50%). Ce point de vue est aussi plus répandu parmi les familles nombreuses (52%), les jeunes qui ne sont pas dépendants (45%) ou vivent dans une famille monoparentale mère (48%).

# Différence par profil : parler du cannabis

- **Je suis au courant de la loi sur le cannabis**
  - Les francophones (45%) plus que les néerlandophones (35%) déclarent être au courant de la loi sur le cannabis. Cette opinion est plus répandue chez les jeunes de l'enseignement artistique (56%) et professionnel (58%). Ces jeunes habitent plus fréquemment dans les villes wallonnes (52%), ou les communes rurales wallonnes (58%).
  - Ce point de vue est aussi plus fréquent dans les ménages de quatre personnes (47%). Cette opinion est également plus fréquemment partagée par des jeunes qui ne sont pas dépendants (30%) et vivent dans une famille monoparentale père et mère (60%). Ils ne sont ni heureux à l'école (60%) ni satisfait d'eux-mêmes (44%).

# Différence par profil : parler du cannabis

- **J'ai l'impression de posséder suffisamment d'information au sujet du cannabis**
  - Cette impression est plus répandue chez les Bruxellois (70%), de l'enseignement secondaire supérieur (66%), parmi les groupes sociaux inférieurs (64%) et les habitants des villes flamandes (72%), parmi les ménages de deux personnes (90%), les familles monoparentales mère (63%) ou père et mère (68%), parmi les jeunes qui ne sont ni heureux à l'école (67%) ni satisfaits d'eux-mêmes (61%) ou les non dépendants (44%).
- **J'ai le sentiment d'être écouté quand nous parlons de cannabis**
  - Les filles (45%) plus que les garçons (30%) sont de cet avis. Ces jeunes habitent plus fréquemment de petites localités wallonnes (71%) et appartiennent à des ménages de quatre personnes (47%), des ménages de deux personnes (67%), des familles monoparentale père (52%) ou monoparentale père et mère (51%). Ils sont aussi plus nombreux à partager ce sentiment parmi les groupes sociaux supérieurs (46%).

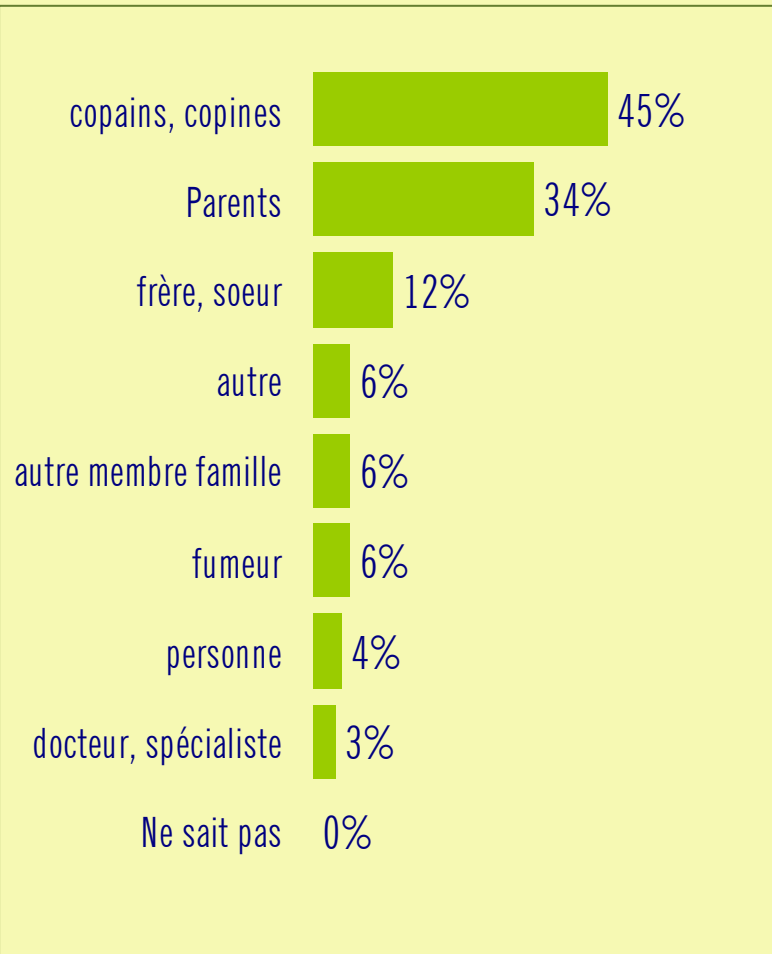
# Différence par profil : parler du cannabis

- **Nous parlons du cannabis à la maison**
  - Les filles (31%) parlent du cannabis à la maison. Cette attitude est plus répandue chez les jeunes à Bruxelles (50%), dans l'enseignement artistique (49 %), chez les francophones (32%), parmi les groupes sociaux moyens (29%), les habitants des petites localités wallonnes (67%), chez les jeunes appartenant à des ménages de deux personnes (62%), les familles monoparentales père (58%) ou père et mère (41%), parmi les jeunes qui ne sont ni satisfaits d'eux-mêmes (36%) ni satisfaits de leur vie familiale (33%) ni de l'endroit où ils vivent (38%).
- **Le plus souvent, ce sont mes parents qui initient la discussion à ce sujet**
  - Cette constatation est plus fréquente parmi les jeunes de l'enseignement artistique (53%), à Bruxelles (27%) et en Wallonie (25%) plutôt qu'en Flandre (13%). En Wallonie ils habitent le plus souvent dans des petites localités (53%) ou des communes rurales (39%).
  - Cette opinion est également plus fréquemment partagée par des jeunes appartenant à une famille monoparentale père et mère (39%). On les retrouve également plus fréquemment parmi les jeunes qui ne sont pas satisfaits de l'endroit où ils vivent (38%).

# Différence par profil : parler du cannabis

- **Le plus souvent, c'est moi qui initie la discussion à ce sujet**
  - Les filles (16%) plus que les garçons (8%) sont de cet avis. Cette opinion est plus répandue chez les jeunes bruxellois (33%) de l'enseignement artistique (30 %) et secondaire inférieur (18%). Il s'agit plus fréquemment de francophones (18%) que de néerlandophones (5%). Ces jeunes habitent plus fréquemment à Bruxelles (27%) et les villes wallonnes (19%). Cette opinion est également plus fréquemment partagée par des jeunes issus de familles nombreuses (17%) ou monoparentale père et mère (20%) qui ne sont pas satisfaits de l'endroit où ils vivent (21%).
- **Si nous parlons du cannabis, cela se termine en dispute**
  - Les filles (13%) plus que les garçons (5%) sont de cet avis, tout comme les Bruxellois (18%), ou dans l'enseignement technique (15%), les francophones (15%), les groupes sociaux inférieurs (14%), les habitants des villes wallonnes (26%) ou des communes rurales (22%).
  - Cette opinion est également plus fréquemment partagée par des jeunes appartenant à des familles nombreuses (14%) ou monoparentale père et mère (23%).

# Parler du cannabis



➤ Si tu devais parler avec quelqu'un du cannabis, avec qui le ferais-tu ?

- Plus d'un jeune sur deux aimerait aborder ce sujet avec ses parents ou avec ses amis.
- L'avis des pairs (amis) est plus important, en ce qui concerne le cannabis, que l'avis des pères (parents).
- Les témoignages d'un fumeur ou d'un ami ou d'un médecin peuvent être intéressants. Toutefois, les jeunes estiment que les copains demeurent les premiers concernés.

Base : Répondants

# Différence par profil : à qui parler du cannabis

- **Copains, copines**

- Ce choix est plus répandu chez les jeunes en Flandre (64%), dans l'enseignement professionnel (82%) et secondaire moyen (58%). Ces jeunes habitent plus fréquemment les villes flamandes (80%) ou les communes rurales flamandes (74%). Cette opinion est également plus fréquemment partagée chez les groupes sociaux supérieurs (52%), dans les ménages de 3 personnes (54%), monoparentale père et mère (31%) et parmi les adolescents de 15 (56%) et 16 ans (53%). Bien souvent ils sont ni satisfaits de leur vie familiale (56%) ni de l'endroit où ils vivent (61%).

- **Parents**

- Ce choix est plus répandu chez les jeunes néerlandophones (40%) que chez les francophones (28%). Ils sont également plus nombreux dans l'enseignement secondaire inférieur (59%), ils sont donc plus jeunes que ceux qui choisissent les copains. Ces jeunes habitent plus fréquemment les petites localités flamandes (44%), les villes flamandes (19%) et on en trouve aussi plus dans les villes wallonnes (20%). Cette opinion est également plus fréquemment partagée chez les groupes sociaux inférieurs (28%), dans les ménages de deux personnes (56%), de quatre personnes (45%) ou dans les familles monoparentales père et mère (45%). Bien souvent ils ne sont pas satisfaits d'eux-mêmes (24%) mais sont heureux à l'école (40%).

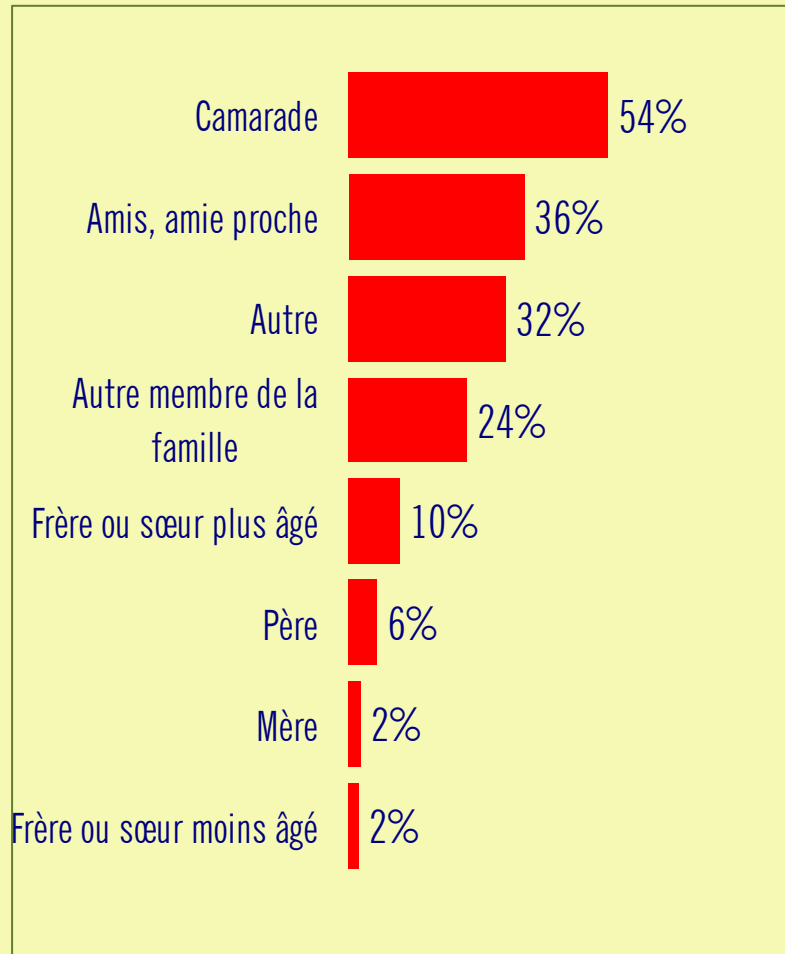
# Différence par profil : à qui parler du cannabis

- **Frère, soeur**
  - Ce choix est plus répandu chez les jeunes Bruxellois (25%), issus de l'enseignement professionnel (32%), les francophones (16%), les habitants des petites localités wallonnes (29%), les familles monoparentales père (31%) ou les jeunes qui ne sont pas heureux à l'école (24%).
- **Autre**
  - Ce choix est plus fréquent chez les jeunes Bruxellois (14%), issus de l'enseignement artistique (18%), chez les groupes sociaux inférieurs (12%) ou les jeunes non dépendants (10%).
  - Ce choix est également plus fréquemment partagé par des jeunes appartenant à un ménage de plus de cinq personnes (12%).
- **Autre membre de la famille**
  - Ce choix est plus répandu chez les jeunes qui habitent les villes wallonnes (15%) et les communes rurales wallonnes (14%). Ce choix apparaît plus souvent chez les jeunes appartenant à une famille monoparentale mère (12%).

# Différence par profil : à qui parler du cannabis

- **Fumeur**
  - Ce choix est plus répandu chez les jeunes en Wallonie (10%) de l'enseignement technique (13%). Ces jeunes sont non dépendants (11%) et habitent plus fréquemment une commune rurale wallonne.
- **Personne**
  - Ceux qui ne veulent parler du cannabis avec personne sont plus souvent des jeunes francophones (8%) appartenant à des familles nombreuses (8%) ou qui habitent des villes wallonnes (13%). Ces jeunes sont plus nombreux parmi ceux qui ne sont pas heureux à l'école (12%).
- **Docteur, spécialiste**
  - Ce choix est plus répandu parmi les jeunes de l'enseignement artistique (18%) ou qui habitent une ville wallonne (8%). Ce choix est également plus fréquemment exprimé par des jeunes qui ne sont ni satisfaits de l'endroit où ils vivent (9%), ni de leur vie familiale (12%), ni d'eux-mêmes (12%) et qui ont des difficultés à s'entendre avec leurs amis (24%).

# Consommation de cannabis dans l'entourage



➤ Dans ton entourage, qui consomme du cannabis ?

- Plus d'un jeune sur deux fréquente des camarades qui consomment du cannabis.
- Plus d'un jeune sur trois fréquente des amis proches qui consomment du cannabis.
- Près d'un jeune sur quatre connaît dans sa famille, un membre (hors noyau familial) qui consomme du cannabis.
- Un jeune sur dix a des frères ou sœurs plus âgés qui consomment du cannabis.

Base : Répondants

# Différence par profil : qui consomme du cannabis

- **Camarade**

- Cette influence est plus répandue chez les jeunes de l'enseignement artistique (81%) ou professionnel (71%) ou de l'enseignement secondaire moyen (69%), les habitants de Bruxelles (88%) ou de Flandre (87%), des jeunes qui vivent dans des ménages de quatre personnes (64%), ou dans une famille monoparentale père (84%) ou monoparentale mère (41%), les jeunes qui ne sont pas satisfaits de l'endroit où ils vivent (75%) mais heureux à l'école (47%).

- **Ami, amie proche**

- Les filles (45%) connaissent plus souvent cette situation tout comme les jeunes de l'enseignement artistique (84%) ou professionnel (61%), qui habitent plus souvent Bruxelles (62%) et qui vivent dans des familles monoparentales père (61%) ou qui ne sont ni satisfaits de l'endroit où ils vivent (56%), ni de leur vie de famille (52%), ni satisfait d'eux-mêmes (51%).

# Différence par profil : qui consomme du cannabis

- **Autre**

- Cette influence est plus répandue chez les jeunes de l'enseignement artistique (73 %) ou de l'enseignement secondaire moyen (50%). Ces jeunes habitent plus souvent la région de Bruxelles Capitale (54%) ou la Flandre (48%) que la Wallonie (17%). Il s'agit plus fréquemment de néerlandophones (45%) que de francophones (26%). Ces jeunes vivent dans des ménages de plus de cinq personnes (20%), ou dans une famille monoparentale père (21%) ou monoparentale mère (23%). On les retrouve également plus souvent parmi les jeunes qui ne sont pas satisfaits de l'endroit où ils vivent (62%) mais heureux à l'école (26%).

- **Autre membre de la famille**

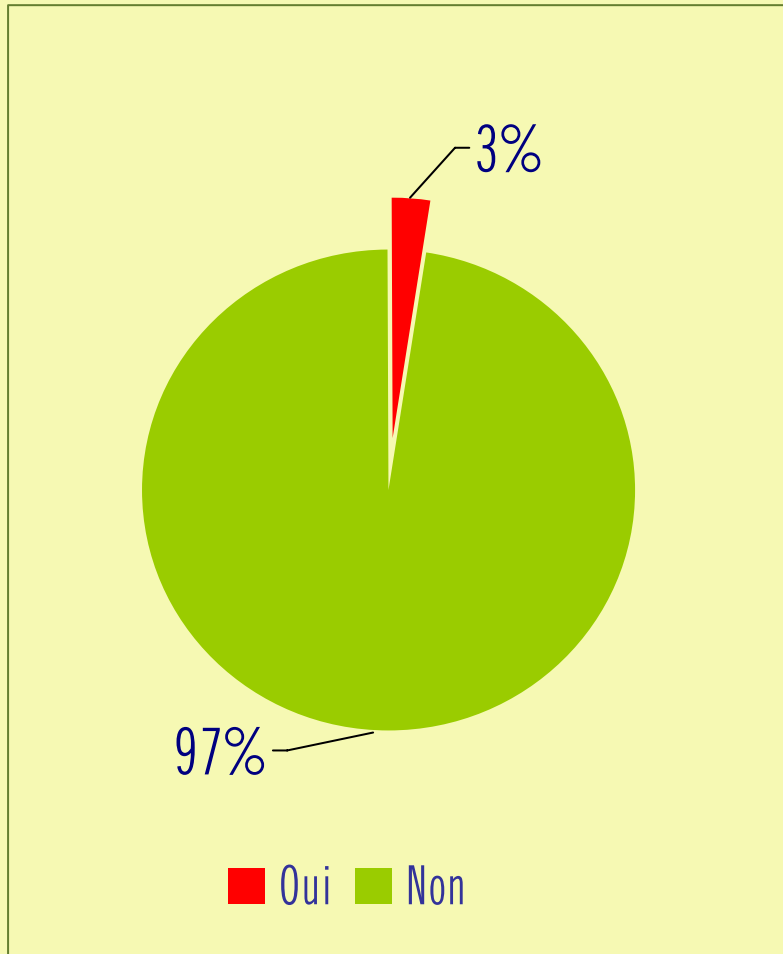
- Ce constat est plus fréquent chez les jeunes de l'enseignement artistique (43%). Ces jeunes habitent plus fréquemment la région bruxelloise (89%) ou parmi les groupes sociaux supérieurs (14%) et les familles monoparentale père (51%).

# Différence par profil : qui consomme du cannabis

- **Frère ou sœur plus âgé**
  - Surtout chez les filles (18%), de l'enseignement artistique (54%), en région bruxelloise (55%), ou qui habitent une commune rurale wallonne (22%), parmi les groupes sociaux inférieurs (18%), les familles monoparentales père (23%) ou père et mère (24%).
- **Père Mère**
  - Ce constat est plus fréquent chez les jeunes de l'enseignement artistique (24%). Ces jeunes habitent plus fréquemment en Région Bruxelloise (45%), ou dans une famille monoparentale père et mère (24%).
- **Frère ou sœur moins âgé (profil proche de fratrie plus âgée)**
  - Ce constat est plus fréquent dans l'enseignement artistique (16%). Ces jeunes habitent plus fréquemment dans la Région Bruxelloise (15%), ou vivent dans une famille monoparentale père (10%) ou une famille monoparentale père et mère (13%).

# Ecstasy

# Consommation d'ecstasy

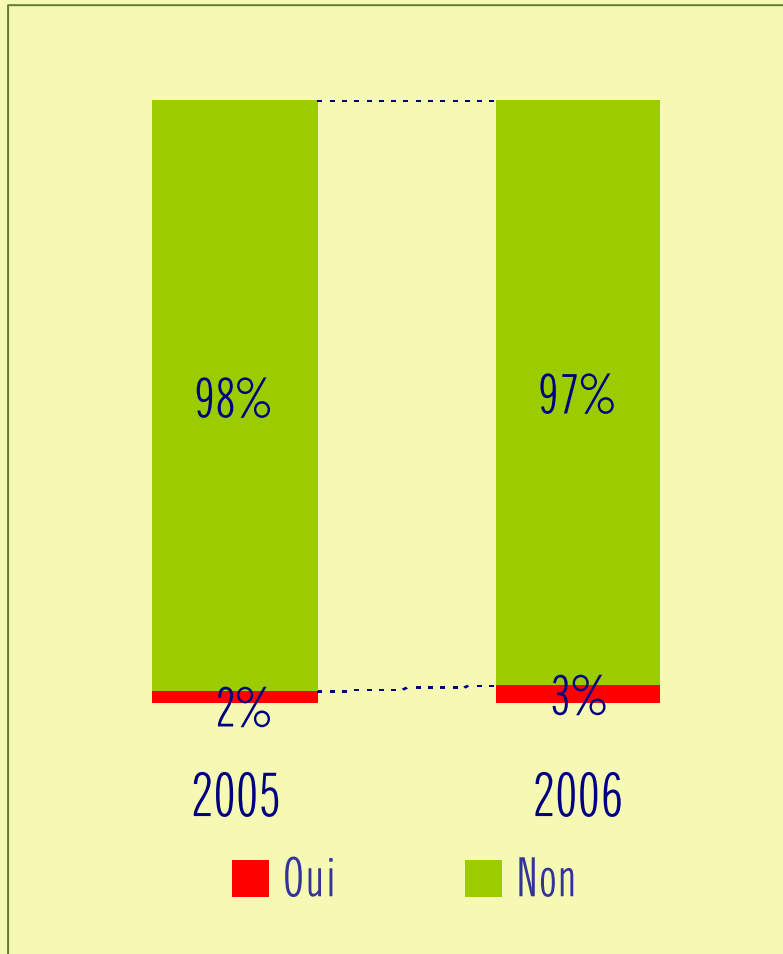


➤ As-tu déjà consommé ou essayé de consommer de l'ecstasy ?

- Trois jeunes sur cent déclarent avoir consommé ou essayé de consommer de l'ecstasy.
- Ils consomment en moyenne 3,5 doses sur les douze derniers mois et ont consommé 0,4 dose le week-end précédant l'enquête.
- L'âge moyen du premier essai d'ecstasy est de 13 ans.

Base : Répondants (tous)

# Consommation d'ecstasy



## ➤ Consomme-tu de l'ecstasy ?

- Le nombre de jeunes qui consomment de l'ecstasy a très légèrement augmenté. \*
- Mais la consommation moyenne le week-end a quant à elle fortement diminuée. Cette consommation passe de 2,8 doses en moyenne à 0,4 dose par week-end.\*\*
- Les consommateurs d'ecstasy en ont consommé 3,5 doses sur les 12 derniers mois.\*\*
- Cette année, la fréquence d'utilisation a diminué.

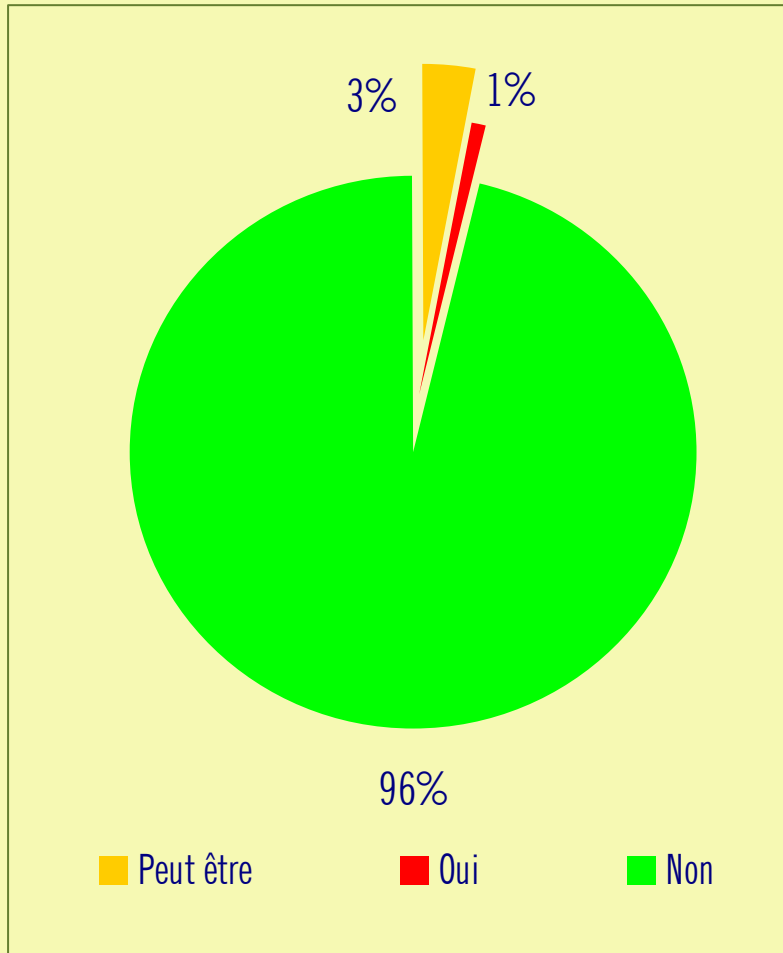
Base : \*Répondants. \*\*a déjà pris de l'ecstasy

# Différence par profil

## As-tu déjà pris de l'ecstasy ?

- Ceux qui sont les plus nombreux à répondre favorablement à cette question sont issus de l'enseignement technique (6 %), ou secondaire moyen (6%); ils appartiennent à un ménage de deux personnes (13%) ou à une famille monoparentale mère (9%); ils appartiennent aux groupes sociaux moyens (4%), sont dépendants (5%) et ne sont ni satisfaits d'eux-mêmes, (11%) ni satisfaits de l'endroit où ils vivent (7%), ni heureux à l'école (8%).

# Consommation future d'ecstasy



➤ Penses-tu que tu consommeras de l'ecstasy dans le futur ?

- Quasi tous les jeunes déclarent qu'ils ne consommeront pas d'ecstasy dans le futur.
- Seuls trois jeunes sur cent affirment qu'ils consommeront peut-être de l'ecstasy.
- Un jeune sur cent affirme qu'il consommera de l'ecstasy à l'avenir.

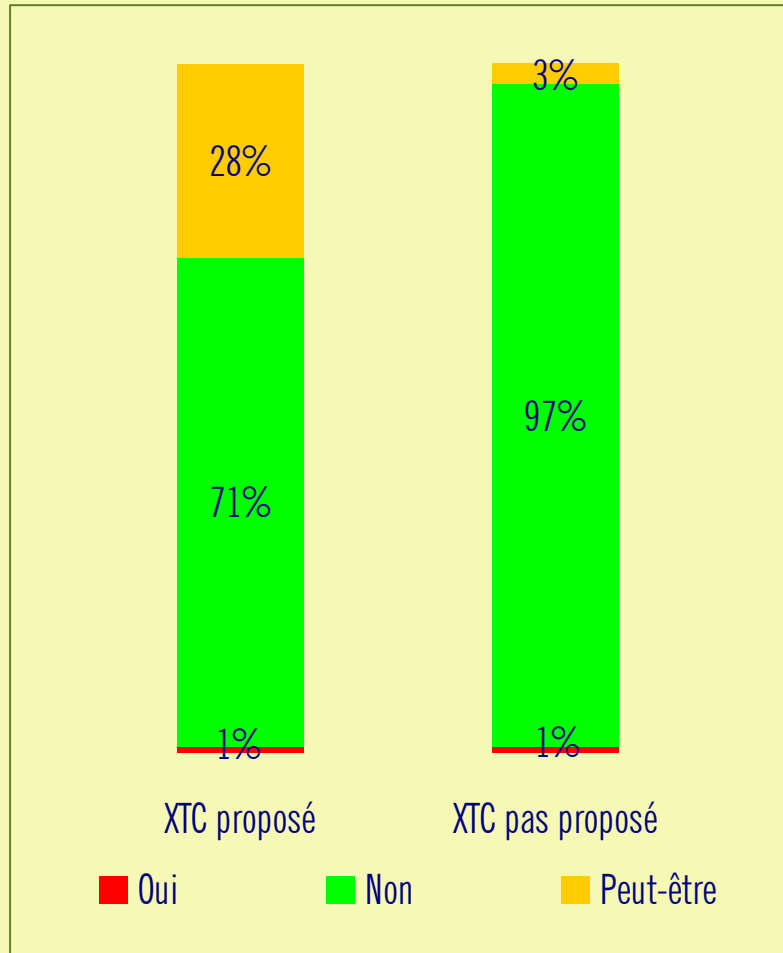
Base : Répondants (ne consomment pas d'ecstasy)

# Différence par profil

## Penses-tu que tu consommeras de l'ecstasy dans le futur ?

- Ceux qui sont les plus nombreux à répondre négativement à cette question sont de l'enseignement général (5%) et appartiennent à un ménage de cinq personnes (8%). Ils appartiennent aux groupes sociaux inférieurs (4%), sont non dépendants (2%), ne sont pas satisfaits d'eux-mêmes (13%) et ne s'entendent pas avec leurs amis (13%).
- Ceux qui sont les plus nombreux à répondre positivement à cette question ne sont pas satisfaits d'eux-mêmes (5%), ne s'entendent pas avec leurs amis (11%) et ne sont pas satisfaits de l'endroit où ils vivent (4%).

# Consommation future d'ecstasy

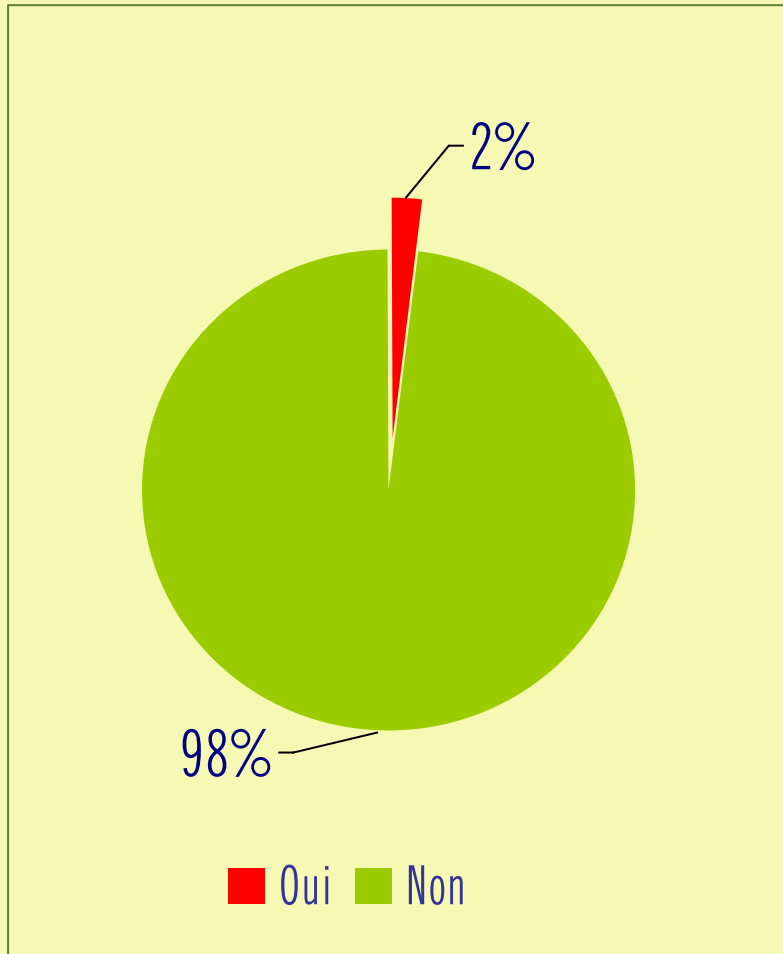


➤ Penses-tu que tu consommeras du cannabis dans le futur ?

- Le fait d'avoir été en contact avec quelqu'un qui a proposé le produit influence la perception de la consommation future :
- Ceux à qui on a proposé de l'ecstasy sont plus nombreux à déclarer qu'ils consommeront peut-être cette drogue dans le futur.
- A l'inverse, ils sont 9 fois moins nombreux à le penser quand ils n'ont pas été en contact avec une proposition de consommation.

Base : Répondants (ne consomment pas d'ecstasy)

# Dépendance par rapport à l'ecstasy

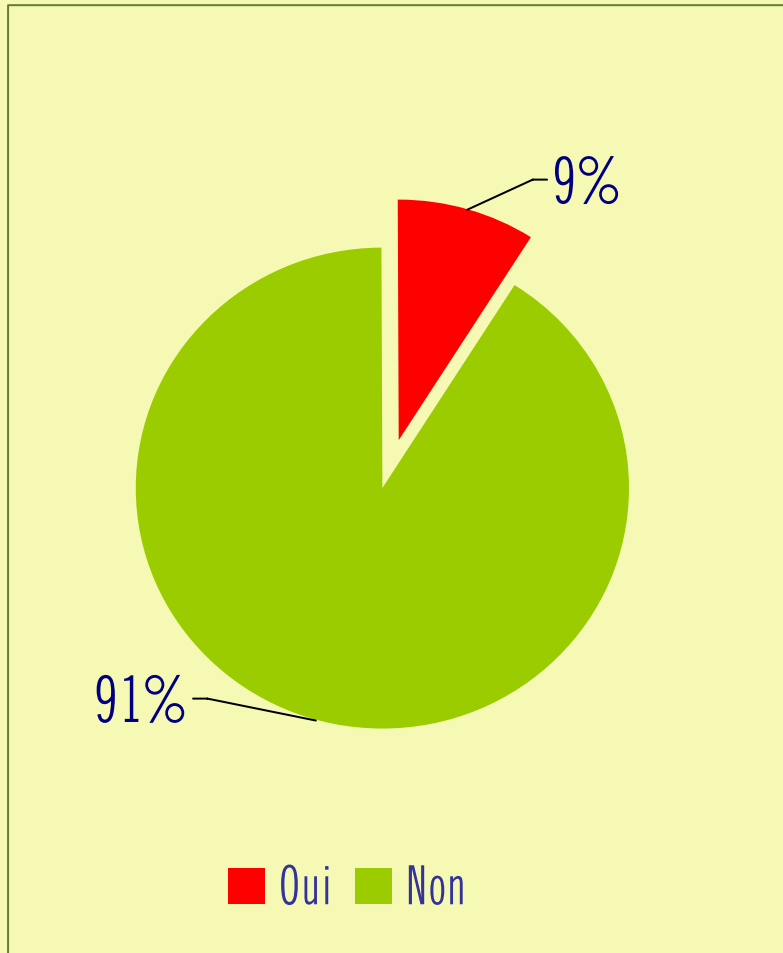


➤ Te sens-tu dépendant de l'ecstasy ?

- Deux jeunes sur cent déclarent se sentir dépendants de l'ecstasy.

Base : consommateurs actuels et passés d'ecstasy

# Dépendance et effet de l'ecstasy

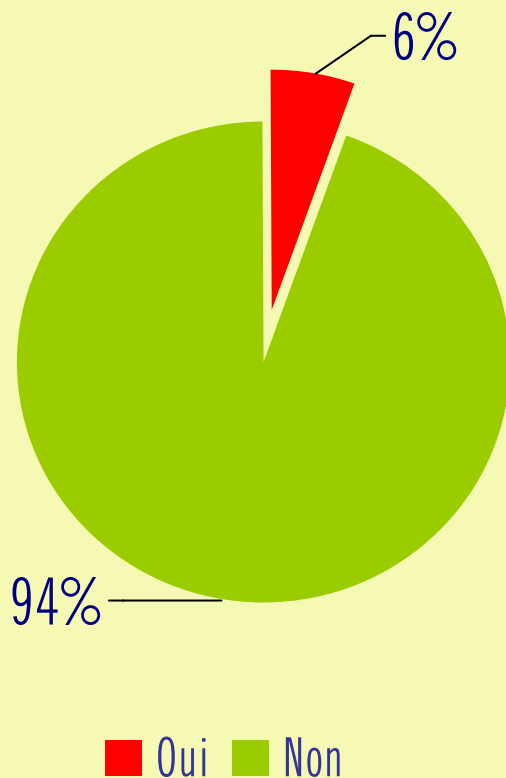


➤ T'es-tu déjà senti dépressif (down) après avoir pris de l'ecstasy ?

- Près d'un jeune sur dix s'est déjà senti dépressif après avoir pris de l'ecstasy.

Base : Répondants qui ont déjà consommé de l'ecstasy

# Essai de consommation d'ecstasy

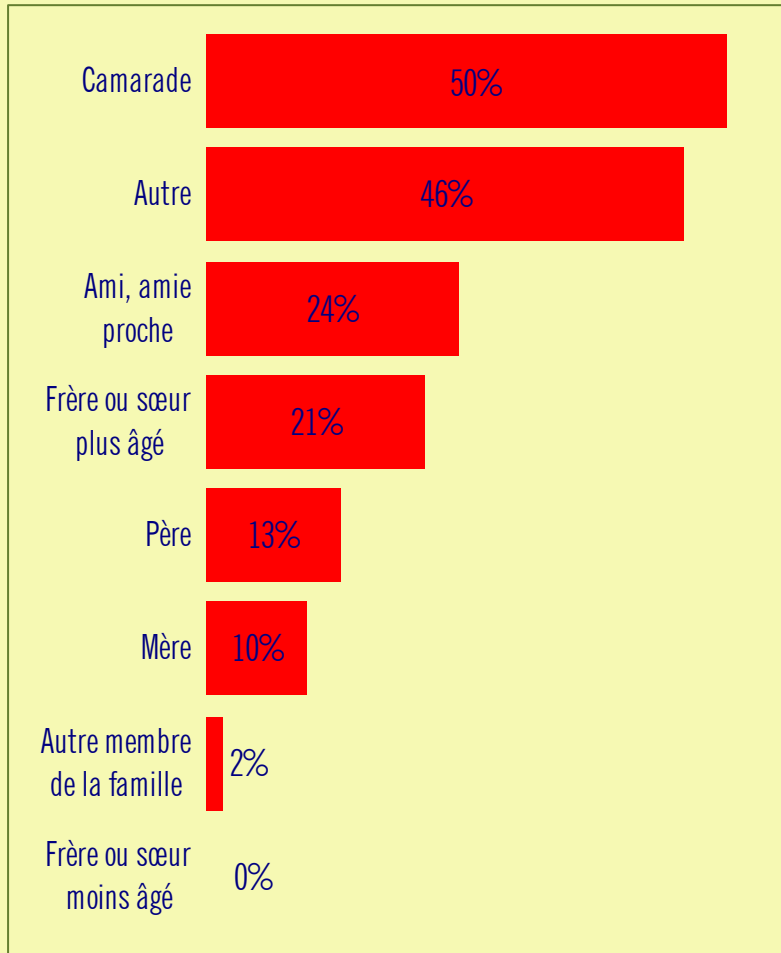


➤ Quelqu'un t'a-t-il déjà proposé de l'ecstasy?

- 6% des jeunes se sont déjà vu proposer de l'ecstasy.
- C'est presque quatre fois moins que pour le cannabis (23%).

Base : Répondants (tous)

# Proposition de l'ecstasy



## ➤ Qui t'a proposé de l'ecstasy ?

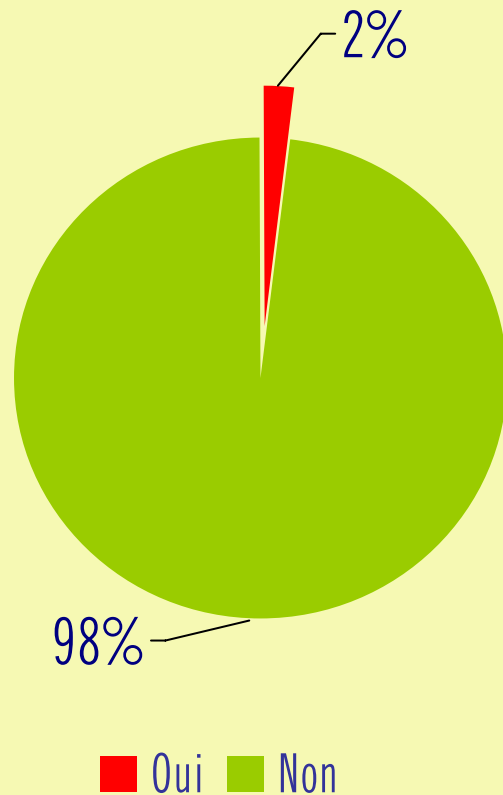
- Tout comme pour le cannabis, ce sont les camarades ou d'autres personnes qui proposent le plus souvent de l'ecstasy. Plus de deux jeunes sur cinq se sont vu proposer de l'ecstasy par des camarades ou des personnes qui ne font ni partie de la famille, ni des connaissances.
- Un jeune sur quatre s'est vu proposer de l'ecstasy par des amis proches. Et un jeune sur cinq s'est vu proposer de l'ecstasy par ses frères et soeurs plus âgés.

Base : répondants à qui on a proposé de l'ecstasy

# Différence par profil

- **Camarade :**
  - Ceux à qui on a proposé de l'ecstasy, sont plus nombreux parmi les familles biparentales (75%).
- **Ami, amie proche :**
  - Ceux à qui on a proposé de l'ecstasy, sont plus nombreux parmi les familles biparentales (42%).
- **Père :**
  - Ceux à qui on a proposé de l'ecstasy, sont plus nombreux parmi les familles biparentales (39%), les francophones (53%), en Région Wallonne (45%).
- **Frères et soeurs plus âgés :**
  - Ceux à qui on a proposé de l'ecstasy, sont plus nombreux en Région Wallonne (32%).
- **Mère :**
  - Ceux à qui on a proposé de l'ecstasy, sont plus nombreux parmi les ménages de quatre personnes (31%), les francophones (53%), en Région Wallonne (32%).

## Information des parents

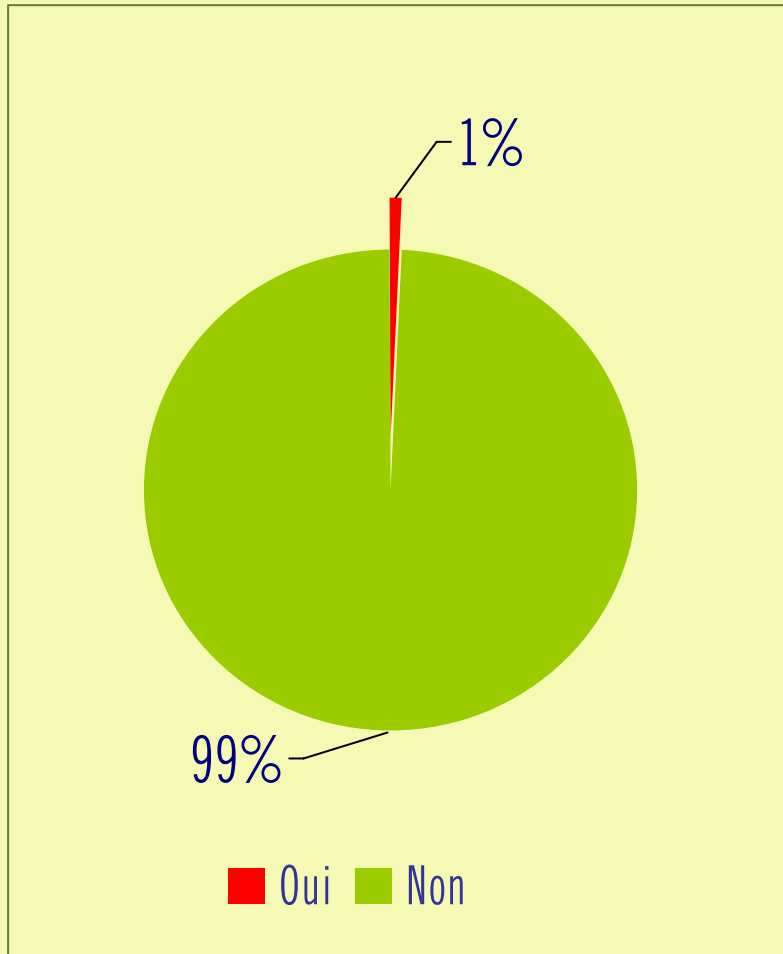


➤ Tes parents sont-ils, étaient-ils au courant ?

- Deux jeunes sur cent déclarent que leurs parents savent ou savaient qu'ils consommaient de l'ecstasy.
- C'est 12,5 fois moins souvent que pour le cannabis (25%).

Base : consommateurs actuels et passés d'ecstasy

# Accord des parents



➤ Tes parents sont-ils, seraient-ils d'accord que tu consommes de l'ecstasy ?

- Seul 1 jeune sur 100 pense que ses parents sont ou seraient d'accord qu'il consomme de l'ecstasy.
- C'est 15 fois moins souvent que pour le cannabis (15%).

Base : consommateurs actuels et passés d'ecstasy

# Conclusions

- Tout comme pour le tabac, l'âge, le type d'études et l'environnement fréquenté (amis, école, famille) influencent la consommation de cannabis et d'ecstasy chez les jeunes.
  - L'influence du groupe de pairs est déterminante dans l'essai de consommation du cannabis ou d'ecstasy. Les jeunes constituent des cibles très sensibles aux sollicitations de leur environnement (cercle d'amis, condisciples, fratrie, famille). Ils répondront plus facilement à la proposition de consommer une première dose. Cette consommation est souvent festive et en compagnie de copains.
  - Les jeunes de l'enseignement technique, professionnel et surtout artistique, situés dans les grandes villes et insatisfaits de leur mode de vie sont plus enclins à consommer ces drogues.
  - En règle générale, un jeune sur deux estime disposer de suffisamment d'information sur le cannabis mais le débat sur le sujet est rarement familial. Ils préfèrent d'abord en parler avec les copains. Or, un jeune sur deux connaît parmi ses amis, ses camarades, des jeunes qui consomment du cannabis.

# Conclusions

- Par rapport à 2005, les jeunes postposent l'essai du cannabis. Il est vrai que le nombre de jeunes à qui quelqu'un a proposé du cannabis a fortement diminué. De plus, le nombre de consommateurs se stabilise. Par contre, le volume consommé augmente chez les consommateurs actuels qui estiment qu'en choisissant un produit de qualité et en limitant la quantité, il est possible de contrôler sa consommation. Et la plupart des consommateurs déclarent ne pas vouloir arrêter. Ce constat est inquiétant car il souligne la banalisation du produit.
- En ce qui concerne la consommation d'ecstasy, le nombre de consommateurs a très légèrement augmenté mais le volume de consommation diminue. Quand un jeune a été en contact avec quelqu'un qui lui a proposé cette drogue, le risque de consommation future est multiplié par 9.

# Conclusions & recommandation

- Les motivations de la consommation de drogue sont multiples :
  - Pour le cannabis : recherche de plaisir, de détente et de sensations sont les motivations les plus citées même si les effets secondaires tant au niveau physiologique que social sont rencontrés par la plupart d'entre eux.
  - Pour l'ecstasy : lutte contre le sommeil, recherche de plaisir et de sensations sont les motivations les plus citées même si les effets secondaires tant au niveau physiologique que social sont rencontrés par la plupart d'entre eux.

## Recommandation

- Les campagnes anti-tabac ont montré leurs effets ces dernières années. Aujourd'hui vu le danger réel de banalisation du cannabis, il serait sans doute nécessaire de renforcer l'information sur l'effet de la consommation des drogues et sur les risques de dépendance.

Editeur Responsable :  
Marc Vandercammen

CRIOC  
Fondation d'utilité publique  
Avenue Paepsem 20 - 1070 BRUXELLES  
Tél. 02/547.06.11 - Fax. 02/547.06.01  
[www.crioc.be](http://www.crioc.be)  
NE 417541646

Édition 2006  
Réf. Catalogue — 388-06

D 2006-2492-87  
©CRIOC

Prix : 86 €

Reproduction autorisée à des fins non commerciales moyennant mention des sources